


[Handwritten signatures and initials in blue ink]



smVC

Serviços
Municipalizados
VIANA DO CASTELO

— DESDE 1928 —

Relatório de Atividades e Contas | 2022

Abril 2023



Índice


1. Nota da Administração	4
2. OBJETIVOS DE GESTÃO MISSÃO VISÃO VALORES	6
3. PRINCIPAIS INDICADORES DE SÍNTESE DO BALANÇO SOCIAL	8
3.1 Gestão de Recursos Humanos	8
3.2 Estrutura organizacional e funções	8
3.3 Taxa de feminização	9
3.4 Nível etário médio, leque etário e taxa de envelhecimento	10
3.5 Taxa de absentismo	11
3.6 Taxa de incidência de acidentes de trabalho	12
3.7 Taxa de indisciplina	12
3.8 Conclusão	12
4. RELATÓRIO DE ATIVIDADES 2022	15
4.1 Introdução	16
4.1.1 Sistema Público Municipal de Gestão de Resíduos Urbanos e Limpeza Pública de Viana do Castelo	18
4.1.2 Sinopse 2022	18
4.2 O Sistema Público municipal de Gestão de Resíduos urbanos	18
4.2.1 Caracterização do modelo técnico	18
4.2.2 Gestão de utentes sistema de informação geográfica	21
4.3 Gestão de resíduos urbanos 2022	25
4.3.1 Caracterização física dos resíduos urbanos	25
4.3.2 Resíduos Urbanos. Produção total	26
4.3.3 Biorresíduos Alimentares e de espaços verde	29
4.3.4 Retomas da recolha seletiva trifluxo	33
4.3.5 Recolha seletiva de Óleos Alimentares Usados, Pilhas e Acumuladores e outros materiais ferrosos.	36
4.3.6 Recolha seletiva de Têxteis.	36
4.3.7 Preparação para reutilização e reciclagem	40
4.3.8 Sistema de descarga de resíduos urbanos	41
4.3.9 Sistema de transporte dos resíduos urbanos	50
4.3.10 O projeto Viana Abraça	56
4.4 Gestão da atividade de limpeza pública municipal	58

1




Qualidade de Serviço de Gestão de Resíduos Urbanos Prestado aos Utilizadores





4.4.1 Definição enquadramento.....	59
4.4.2 Área de intervenção	59
4.4.3 Atividades associadas à atividade da limpeza pública municipal.....	59
4.4.4 Sistema de descarga associados à gestão da limpeza pública	73
4.4.5 Sistema de recolha e transporte associado à gestão limpeza pública da via e espaços públicos.....	74
4.5 PRINCIPAIS INVESTIMENTOS 2022	77
4.5.1 Equipamentos de descarga	77
4.6 Certificação do sistema de gestão integrado da qualidade, ambiente e segurança e saúde no trabalho	79
4.7 Entidade reguladora dos serviços de águas e resíduos avaliação.....	86
5. BALANÇO SOCIAL	88
5.1 Relação jurídica de emprego e carreiras.....	90
5.2 Taxa de feminização.....	91
5.3 Nível etário médio, leque etário e taxa de envelhecimento	91
5.4 Estrutura habilitacional.....	92
5.5 Saídas e admissões.....	93
5.6 Modalidades de horário e trabalho extraordinário.....	93
5.7 Taxa de absentismo e Taxa de incidência de Acidentes de Trabalho.....	94
5.8 Organização e atividade sindical e Formação	96
5.9 Prestações sociais e Taxa de indisciplina.....	97
6 RELATÓRIO E CONTAS 2022	99
6.1 DEMONSTRAÇÕES FINANCEIRAS	99
6.1.1 Balanço.....	106
6.1.2 Demonstração de resultados por natureza	107
6.1.3 Demonstração das alterações no património líquido.....	108
6.1.5 Anexo às demonstrações Financeiras.....	110
Anexo I – Caracterização da entidade.....	114
Anexo II - Organograma e Órgãos de Gestão	115
Anexo III - Ativos tangíveis, intangíveis e propriedades de investimento.....	116
Anexo IV – Inventários.....	118
7 DEMONSTRAÇÕES ORÇAMENTAIS	119

7.1	Demonstração do desempenho orçamental	119
7.2	Demonstração de execução orçamental da receita	120
7.3	Demonstração de execução orçamental da despesa	121
7.4	Demonstração de execução do plano plurianual de investimentos	132
7.5	Anexo às demonstrações orçamentais	133
	Anexo I - Alterações orçamentais da receita	133
	Anexo II - Alterações orçamentais da despesa	134
	Anexo III - Alterações ao PPI / GOP	149
	Anexo IV - Operações de tesouraria	150
	Anexo VI - Contratação administrativa - Situação dos contratos	152
	Anexo VII - Transferências e subsídios – Recebidos	152
	Dívida a terceiros por antiguidade de saldos	153
7.6	OUTROS DOCUMENTOS	154
7.6.1	Declarações	154
7.6.2	Certificação Legal das Contas	157



1. Nota da Administração

Viana do Castelo encontra-se na linha da frente dos municípios com as melhores práticas no âmbito do Sistema Público Municipal de Gestão de Resíduos Urbanos (SPMGRU), estando em plena articulação com o Plano Estratégico Nacional para os resíduos urbanos e com o plano de investimentos concretizado pelo Sistema de Gestão Resíduos Urbanos gerido pela Resulima.

O ano transato foi desafiante, depois de 2021 ter sido um ano de estabilização interna, após grandes mudanças, o ano de 2022 permitiu-nos projetar o futuro, traçar novos caminhos e assumir novas competências.

Aos SMVC, no domínio da gestão de resíduos urbanos, compete a definição e execução de políticas com vista à gestão ambientalmente adequada dos resíduos urbanos, realizada de acordo com os princípios legais e de mais critérios fixados nos instrumentos regulamentares e de planeamento.

Continuamos a forte aposta na recolha e transporte de biorresíduos, tendo sido o melhor ano de sempre, os SMVC recolheram e transportaram um total de 1.476,00 toneladas desta matéria prima, biorresíduos alimentares e de espaços verdes, esta fileira regista um aumento de 28% comparativamente a 2021.

No domínio dos resíduos recicláveis recolhidos seletivamente pela Entidade Gestora Resulima S.A., regista-se que os Vianenses separaram, em 2022, 5.869 toneladas de resíduos suscetíveis de valorização através da reciclagem, tendo diminuído 321 toneladas relativamente ao ano anterior, 2021, ou seja, menos 5%, fenómeno que está a ser trabalhado junto das escolas, associações e outras entidades, para que a inversão desta curva seja uma realidade.

A recolha dos resíduos volumosos ou fora de uso que se opera através de atendimento telefónico, continua a ser uma aposta dos SMVC, tratando-se de um serviço que permite a prevenção do abandono de resíduos volumosos na via e espaços públicos.

O Sistema Público Municipal de Limpeza Pública, designadamente, a eliminação de ervas, varredura e lavagem chafarizes, ruas e passeios e limpeza de sargetas, ainda,



Qualidade de Serviço
de Gestão de Resíduos Urbanos
Prestado aos Utilizadores



limpeza de dejetos caninos, remoção de grafitos e recolha de resíduos indevidamente colocados nas vias ou outros espaços públicos tem-se consubstanciado como uma resposta estruturante na missão dos SMVC.

Não podendo deixar de referir a forte aposta e empenho na limpeza de praia manual e mecânica, tendo sido um ano com dados bastantes positivos e resultados visíveis apesar de ser uma nova competência assumida pelos SMVC.

Todo este trabalho seria absolutamente impossível sem a colaboração de todos os nossos funcionários, que se empenham diariamente para que tudo isto seja possível. Apresentamos um relatório de atividades do qual nos orgulhamos e um relatório de contas que reflete o esforço feito diariamente pela equipa SMVC.

5

PRESIDENTE

(Carlota Gonçalves Borges)

1º VOGAL

(Ricardo Nuno Sá Rego)

2º VOGAL

(Maria Fabíola dos Santos Oliveira)



Qualidade de Serviço
de Gestão de Resíduos Urbanos
Prestado aos Utilizadores





2. OBJETIVOS DE GESTÃO | MISSÃO | VISÃO | VALORES

Conforme temos observado em anos anteriores, os SMVC, no cumprimento da sua missão de serviço público municipal no setor dos resíduos e na atividade pública municipal de limpeza pública, estão empenhados na promoção de um ambiente de vida humano, sadio e ecologicamente equilibrado, procurando sempre o envolvimento e a participação dos cidadãos, incumbindo-lhe:

6

- a) Proteger o ambiente, prevenindo e controlando os impactes ambientais negativos gerados pelas suas atividades;
- b) Ordenar e promover o ordenamento do território, tendo em vista uma correta localização das atividades e serviços a seu cargo, um equilibrado desenvolvimento sócio económico e a valorização da paisagem;
- c) Promover o aproveitamento racional dos recursos naturais, salvaguardando a sua capacidade de renovação e a estabilidade ecológica, com respeito pelo princípio da solidariedade entre gerações;
- d) Promover, em colaboração com os executivos autárquicos locais (juntas de freguesia), a qualidade ambiental das povoações e da vida urbana;
- e) Promover a educação ambiental e o respeito pelos valores do ambiente;
- f) Assegurar que as tarifas compatibilizem o desenvolvimento com proteção do ambiente e qualidade de vida dos utentes e dos cidadãos;
- g) Pesquisar e implementar soluções tecnológicas inovadoras na gestão de recursos de forma melhorar a eficácia e eficiência dos seus processos.
- h) Assegurar o cumprimento da legislação, regulamentação e requisitos em vigor aplicáveis às suas atividades, produtos e serviços;
- i) Avaliar sistematicamente os resultados obtidos tendo em vista a melhoria contínua dos sistemas de gestão implementados;
- j) Manter ativa a comunicação interna e externa com todas as partes interessadas, assegurando ainda o compromisso de consulta e participação dos trabalhadores, e quando existam, dos representantes dos trabalhadores;

- k) Proporcionar condições de trabalho seguras e saudáveis para prevenir lesões e afeções da saúde relacionadas com o trabalho de forma assegurar e manter elevados padrões de desempenho em matéria de segurança e saúde ocupacional.

Como entidade gestora responsável, os SMVC compreendem a necessidade fornecer um serviço de excelência para a qualidade de vida da população e a necessidade de se constituírem numa organização orientada para a proteção do ambiente e para a segurança e saúde dos seus trabalhadores e de outras pessoas que possam ser afetadas pelas suas atividades.

7

Missão

A satisfação das necessidades coletivas da população do município de Viana do Castelo, nos domínios da Gestão Pública Municipal dos Resíduos Urbanos e da Gestão da Atividade de Limpeza Pública, são a razão da existência da atividade empresarial local desenvolvida pelo município de Viana do Castelo, através dos Serviços Municipalizados.

Visão

Prestar um serviço público de referência no setor dos resíduos e na atividade da limpeza pública através da gestão sustentada da organização.

Valores

Na qualidade de entidade pública, os SMVC requerem para a sua atividade o mais absoluto rigor e transparência, atuando segundo os princípios da legalidade, prossecução do interesse público e da proteção dos direitos e interesses dos utentes e dos cidadãos, boa administração, da igualdade, proporcionalidade, da justiça e da razoabilidade, da boa-fé, colaboração, participação e decisão.

Os SMVC conferem a todos os que neles trabalham e interagem, designadamente, parceiros e fornecedores, uma maior responsabilidade no que respeita à sua conduta e desempenho.



Qualidade de Serviço
de Gestão de Resíduos Urbanos
Prestado aos Utilizadores



[Handwritten signatures and initials in blue ink]

3. PRINCIPAIS INDICADORES DE SÍNTESE DO BALANÇO SOCIAL

3.1 GESTÃO DE RECURSOS HUMANOS

A gestão de recursos humanos nos Serviços Municipalizados, como em qualquer organização pública ou privada, consubstancia-se no balanço social que é, reconhecidamente, um meio de informação, um utensílio de negociação ou de concertação e um instrumento de planeamento e gestão nas áreas sociais e de recursos humanos. A sua elaboração e publicação, no caso concreto dos SMVC pelo facto de ter mais de 100 trabalhadores, é obrigatória conforme Lei do Balanço Social (Lei n.º 141/85, de 14 de novembro, alterada pelo Decreto-Lei n.º 9/92, de 22 de janeiro). Observamos que, ao longo dos anos, este instrumento de gestão de recursos humanos tem fornecido um conjunto de informações essenciais sobre a situação social dos SMVC, expondo os pontos fortes e pontos fracos da gestão social dos seus recursos humanos, permitindo à direção e à administração investimentos sociais, designadamente, em instalações e equipamentos e programas de ação, por exemplo, formação profissional e vigilância no âmbito da saúde ocupacional que visam a realização pessoal dos trabalhadores, a sua identificação com a organização e a melhoria da sua própria vida.

8

As informações sobre a Gestão de Pessoal, nomeadamente, o vínculo laboral e a sua caracterização, por idade, género, antiguidade, relação de emprego, estrutura habilitacional, absentismo, trabalho extraordinário, acidentes em serviço e ações de formação, encontram-se detalhadamente descritas no Balanço Social que se anexa ao presente Relatório. No entanto, salientam-se seguidamente alguns dos principais indicadores de síntese do Balanço Social.

3.2 ESTRUTURA ORGANIZACIONAL E FUNÇÕES

Para o desenvolvimento das suas atividades os SMVC estão vinculados ao Regulamento da organização dos serviços Municipais — Estrutura Flexível (Despacho n.º 988/2013 de 17 de janeiro).

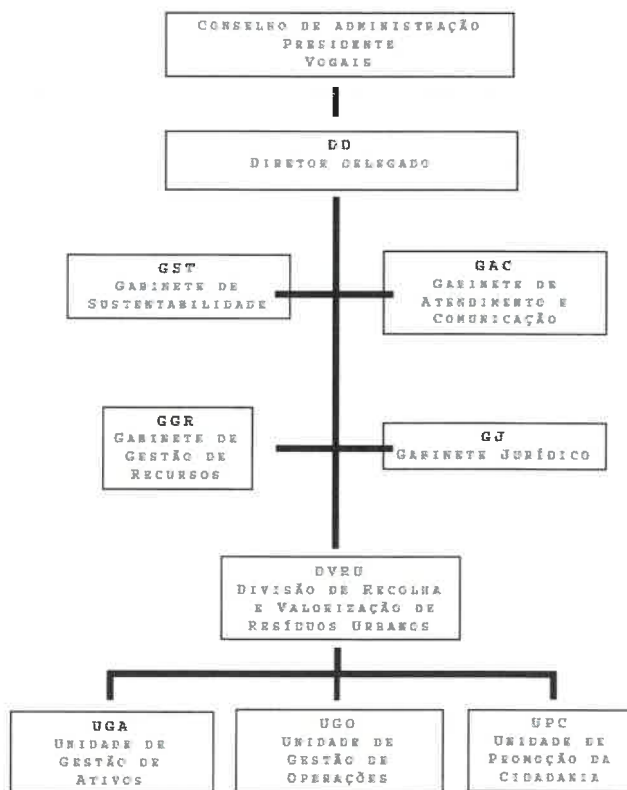


Qualidade de Serviço
de Gestão de Resíduos Urbanos
Prestado aos Utilizadores



Para além deste regulamento, os SMVC possuem também um Manual de Funções, no qual constam as principais responsabilidades, qualificações e requisitos mínimos para um desempenho dessas mesmas funções.

A 31 de dezembro de 2022 e com 113 trabalhadores no seu mapa de pessoal, os SMVC estão organizados da forma ilustrada na figura seguinte, em resultado da proposta da Câmara Municipal do Regulamento Interno e Organigrama, aprovado na reunião de 19/12/2022 da Assembleia Municipal e publicado em DR II Série, Aviso n.º 5807/2023 de 17 de março de 2023.



O conselho de Administração dos SMVC é constituído por um presidente e dois vogais, com mandato até outubro de 2024.

3.3 TAXA DE FEMINIZAÇÃO

A Taxa de feminização nos SMVC é de 13,28%, ou seja, do total de 113 trabalhadores, 15 são do género feminino.



Qualidade de Serviço
de Gestão de Resíduos Urbanos
Prestado aos Utilizadores



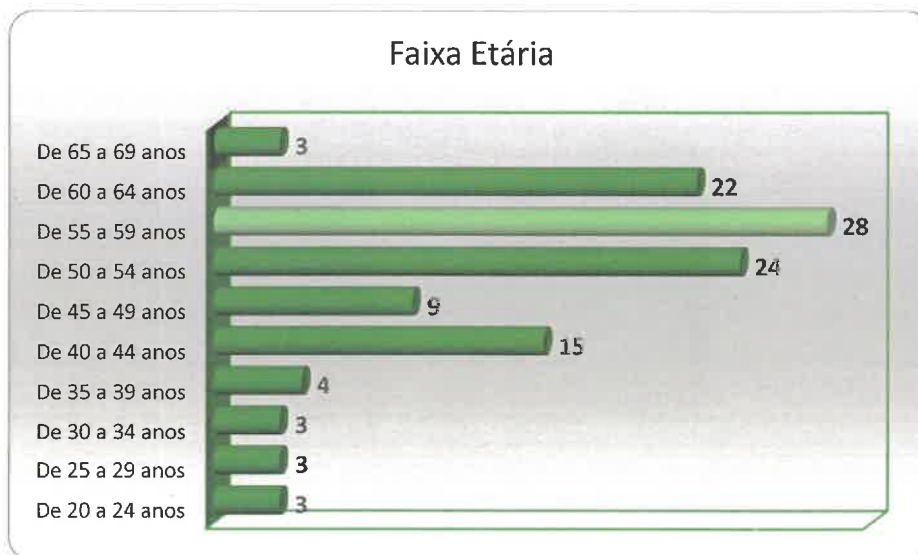
Handwritten notes and signatures in blue ink, including the letters 'a' and 'B'.



Conforme demonstra o Quadro anterior, constata-se haver uma predominância significativa do género masculino, 87%, no domínio das várias funções e competências atribuídas aos SMVC.

3.4 NÍVEL ETÁRIO MÉDIO, LEQUE ETÁRIO E TAXA DE ENVELHECIMENTO

É na faixa etária entre os 55 e os 59 anos, que se situa o maior número de colaboradores, conforme se constata do quadro seguinte. Fazem parte desta faixa etária 28 trabalhadores que corresponde a 23,78% do total de trabalhadores dos SMVC.



Analisando o escalão etário com base na observação por género, constata-se que o maior número de homens (24) se situa na faixa etária entre os 50 e os 59 anos e o das mulheres (4) entre os 40 e os 44 anos e (4) entre os 55 e os 59 anos. Globalmente, conclui-se que

76,11% dos trabalhadores em exercício de funções tem mais de 45 anos, sendo a média de idade de 53 anos para os homens e mulheres.

O leque etário, que se traduz na diferença entre o indivíduo mais novo que tem 20 anos e o mais velho que tem 68 anos é de 48 anos.

A taxa de envelhecimento, que tem como referência, o somatório dos efetivos de idade igual ou superior a 60 anos, é de 25 efetivos, situando-se nos 22,13%.

3.5 TAXA DE ABSENTISMO

No Ano de 2022, foram contabilizados, conforme se observa do quadro seguinte, 5.526 dias de ausência ao trabalho (4.202 em 2021). A percentagem de ausências ao trabalho, justificadas medicamente por doença, foi de 65,28% (92,05% em 2021). Esta percentagem decorre do facto de 3 colaboradores em 2022, estarem ausentes por doença prolongada, um dos quais aguardam decisão da Caixa Geral de Aposentações e/ou Segurança Social para aposentação/reforma por enquadramento legal e/ou eventual incapacidade.



A Taxa de absentismo, em 2022, foi de 20% (15%, em 2021). Este valor é obtido, face ao Total de dias de ausência de todos os trabalhadores (5526, não incluindo férias)



Qualidade de Serviço
de Gestão de Resíduos Urbanos
Prestado aos Utilizadores



Handwritten signatures and initials in blue ink.

divididos pelo Total de dias potenciais de trabalho (28.112 dias úteis de trabalho do total de trabalhadores, 113), multiplicado por 100.

3.6 TAXA DE INCIDÊNCIA DE ACIDENTES DE TRABALHO

Em 2022, registaram-se 7 acidentes de trabalho (6 em 2020 e 9 em 2021). O número total de dias perdidos com baixa por acidente em serviço, observável pelo quadro seguinte, foi de 417 dias (315, em 2020 e 275 em 2021), a que, considerando o n.º total de dias ausências ao trabalho (5.526) corresponde uma taxa de dias perdidos por acidentes de trabalho de 7,55%.



Relativamente à incidência de acidentes de trabalho (n.º acidentes de trabalho/n.º de trabalhadores*100), em 2022, registou-se uma taxa de 7% (5,2%, em 2020 e 7,82 em 2021).

3.7 TAXA DE INDISCIPLINA

Em 2022, não se registaram ações disciplinares.

3.8 CONCLUSÃO

Em conclusão e no seguimento do trabalho observado em anos anteriores, a administração dos SMVC compromete-se, continuamente a apoiar a definição das melhores políticas e aplicá-las à organização com vista à melhor gestão e avaliação dos serviços públicos



Qualidade de Serviço
de Gestão de Resíduos Urbanos
Prestado aos Utilizadores



essenciais prestados aos vianenses, perseguindo o aumento da sua eficiência. Por outro lado, garantir o esforço na definição de políticas de recursos humanos nos SMVC, nomeadamente no que se refere aos regimes de emprego, combatendo a precariedade e de condições de trabalho, mantendo o regime de vigilância e proteção social dos seus trabalhadores, qualificação e desenvolvimento profissional e avaliação, dinamizando e coordenando a sua aplicação, na procura da satisfação do interesse público comum e motivação de todos os trabalhadores.



Qualidade de Serviço
de Gestão de Resíduos Urbanos
Prestado aos Utilizadores





Relatório de Atividades 2022

4. RELATÓRIO DE ATIVIDADES | 2022



5 dia mundial do ambiente
junho

15

Neste dia Mundial do Ambiente, partilhe connosco o que faz pelo ambiente.

Juntos protegemos o ambiente!



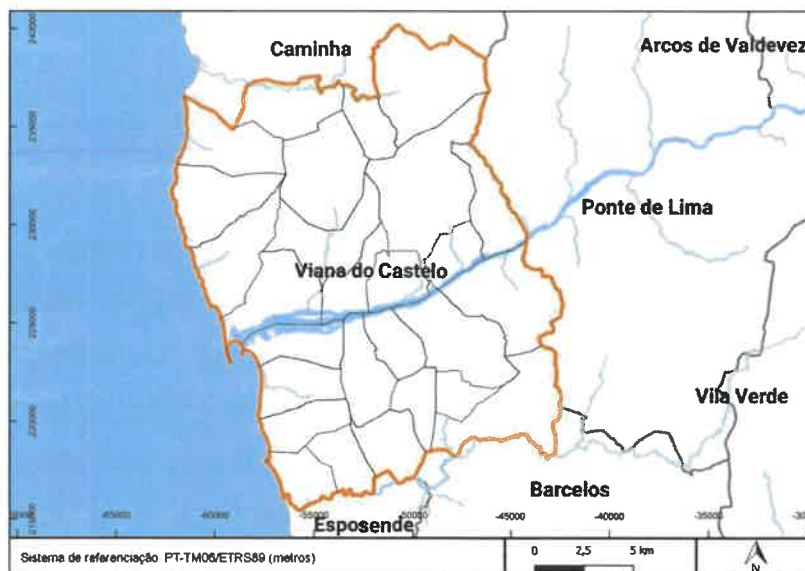
Qualidade de Serviço de Gestão de Resíduos Urbanos Prestado aos Utilizadores



Handwritten signatures and initials in blue ink.

4.1 INTRODUÇÃO

O município de Viana do Castelo conta com um total de 27 freguesias e uniões de freguesia, estende-se por uma área de 319,02 km², e está integrado na NUTS III Alto Minho (DGT, 2021). O município integra a Comunidade Intermunicipal do Alto-Minho conjuntamente com os restantes nove municípios daquela NUT III: Arcos de Valdevez, Caminha, Melgaço, Monção, Paredes de Coura, Ponte da Barca, Ponte de Lima, Valença e Vila Nova de Cerveira.



Divisões administrativas do município de Viana de Castelo (CAOP 2020).

Segundo dados do INE (INE, 2021a), em 2020 o município de Viana do Castelo contava com 84.055 habitantes (84.778, em 2022), 47% dos quais do sexo masculino e 53% do sexo feminino.

A densidade populacional do município situava-se, em 2019 (último ano com dados disponíveis pelo INE), em 264,6 hab/km², valor consideravelmente superior ao do nível da NUTS III Alto Minho (103,8 hab/km²) e ao do nível nacional (111,6 hab/km²).

Na tabela seguinte são apresentados os alojamentos e a população no Município de Viana do Castelo em função da classificação de Tipologias de Área Urbana (TIPAU).

Alojamentos no Município de Viana do Castelo por Tipologia de Área Urbana.

[1] Tipologias de Área Urbana (INE, 2021b).

[2] Dados Censos 2011 (INE, 2021c).

TIPAU [1]	Alojamentos existentes [2]	
AMU	31.543	65%
APU	16.748	35%
Total	48.291	100%

Aos SMVC, no domínio da gestão de resíduos urbanos, compete a definição e execução de políticas com vista à gestão ambientalmente adequada dos resíduos urbanos, realizada de acordo com os princípios legais e de mais critérios fixados nos instrumentos regulamentares e de planeamento. No que diz respeito à gestão da atividade de limpeza pública, compete perseguir o desenvolvimento sustentável e garantir a qualidade de vida e o bem-estar dos cidadãos residentes e de todos aqueles que visitam a cidade de Viana do Castelo. A limpeza pública, compreende o conjunto de atividades que se destinam à limpeza de ruas e outros espaços públicos não objeto de licenciamento para ocupação ou utilização da via pública, designadamente, eliminação de ervas, varredura e lavagem chafarizes, ruas e passeios, limpeza de sargetas, recolha de resíduos indevidamente colocados fora dos equipamentos destinados a resíduos indiferenciados e, ainda, a limpeza de dejetos caninos e remoção de grafitos resultantes de ações de cidadania indevidas.



Qualidade de Serviço
de Gestão de Resíduos Urbanos
Prestado aos Utilizadores



4.1.1 Sistema Público Municipal de Gestão de Resíduos Urbanos e Limpeza Pública de Viana do Castelo

4.1.2 Sinopse | 2022

A política de resíduos integra as componentes da **prevenção, produção e gestão de resíduos** e tem como objetivo principal a **minimização do impacte negativo** da produção e gestão de resíduos na saúde humana e no ambiente, de acordo com o princípio da proteção da saúde humana e do ambiente.

O **plano estratégico** que preparamos para a nossa terra e para o **horizonte 2022-2030**, pronto para discussão pública, enquadra-se nas orientações de regulação e de definição estratégica setorial dos resíduos urbanos adotadas nos contextos nacional e da União Europeia, bem como nas orientações estratégicas de natureza transversal nacional e comunitária nos quais o setor reveste uma importância instrumental.

4.2 O SISTEMA PÚBLICO MUNICIPAL DE GESTÃO DE RESÍDUOS URBANOS

4.2.1 Caracterização do modelo técnico

O modelo técnico de gestão pública municipal dos resíduos urbanos (RU) gerados na área geográfica correspondente ao município de Viana do Castelo é o resultado combinado da articulação entre os modelos técnicos, por um lado, operado pelos Serviços Municipalizados (SMVC) e titulado pela câmara municipal de Viana do Castelo e, por outro, operado pela empresa **RESULIMA, S.A.**, concessionária do sistema multimunicipal de triagem, recolha seletiva, valorização e tratamento de resíduos sólidos urbanos do Vale do Lima e Baixo Cávado, esta integrada no grupo Empresa Geral do Fomento, S.A. (EGF), com um capital social inteiramente subscrito e realizado de 2.500.000 euros, tendo como acionista maioritário a EGF que detém 51% do Capital Social, estando os restantes 49% repartidos pelos Municípios do Vale do Lima (Arcos de Valdevez, Ponte da Barca, Ponte de Lima e Viana do Castelo) e do Baixo Cávado (Barcelos e Esposende).

Na ótica do utilizador do serviço de gestão de resíduos urbanos disponibilizado no território do município de Viana do Castelo, a articulação daqueles modelos técnicos proporciona os serviços descritos na tabela seguinte.



Qualidade de Serviço
de Gestão de Resíduos Urbanos
Prestado aos Utilizadores

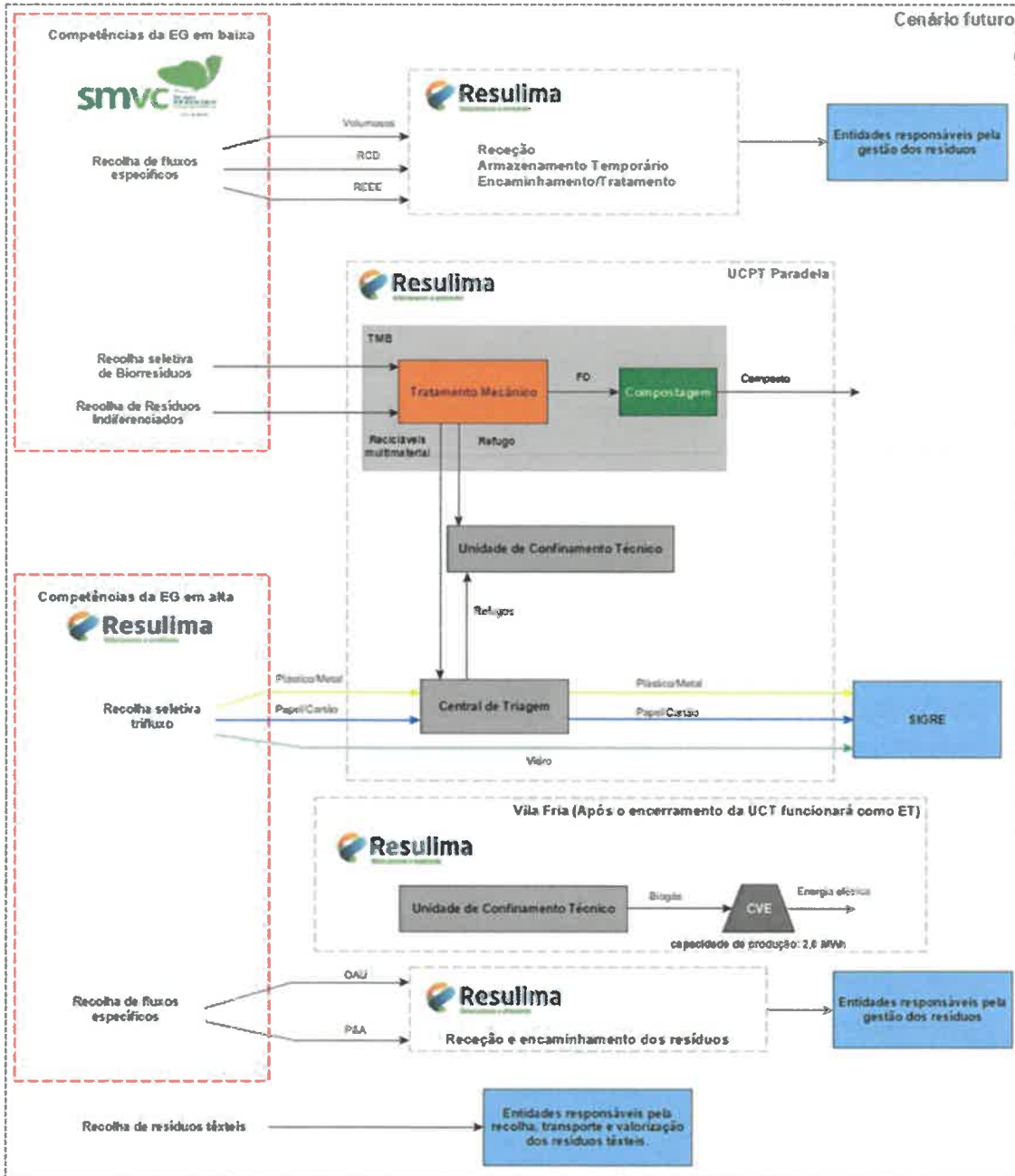


Relatório de Atividades | 2022

Serviço de gestão de RU	Descrição
1. Recolha de resíduos indiferenciados	<ul style="list-style-type: none"> • Proporcionado maioritariamente através de Equipamentos de Proximidade (EP) na via pública. • Proporcionado através de recolha porta-a-porta (PaP) em algumas zonas do município (e.g. centro histórico de Viana do Castelo e Darque).
2. Recolha seletiva de resíduos de embalagens (trifluxo)	<ul style="list-style-type: none"> • Proporcionado maioritariamente através de EP na via pública. • Proporcionado através de recolha PaP em algumas zonas do município junto dos Utilizadores Não-Domésticos (UND).
3. Recolha seletiva de biorresíduos alimentares	<ul style="list-style-type: none"> • <u>Utilizadores Não-Domésticos (UND)</u>: proporcionado através de soluções de recolha PaP. • <u>Utilizações Domésticos (UD)</u>: proporcionado através de soluções de recolha em EP na via pública.
4. Recolha seletiva de biorresíduos verdes	Proporcionado através de soluções de recolha dedicada PaP.
5. Reciclagem na Origem de biorresíduos	Disponibilização de equipamentos de Reciclagem na Origem (RO) para compostagem doméstica dos biorresíduos produzidos pelos utilizadores domésticos em zonas rurais.
6. Recolha seletiva de resíduos têxteis	Proporcionado exclusivamente através de EP na via pública.
7. Recolha seletiva de OAU	Proporcionado exclusivamente através de EP na via pública.
8. Recolha seletiva de P&A	Proporcionado exclusivamente através de EP na via pública.
9. Recolha de volumosos, RCD e REEE	Proporcionado através de soluções de recolha dedicada PaP junto dos utilizadores.

Seguidamente, apresentamos o modelo técnico atual para a gestão dos RU de Viana do Castelo.

[Handwritten signatures and scribbles in blue ink]



O Sistema Público municipal de Gestão de Resíduos urbanos custou, aos Vianenses e em 2022, € 4.601.988,88, recuperados por via tarifário de resíduos. Deste montante, € 1.670.777,33, cerca de **36%**, representou o custo do conjunto das operações da Resulima no

município de Viana do Castelo, designadamente, tratamento e recolha seletiva. Significa que o Sistema Público Municipal de Gestão de Resíduos Urbanos apresenta um custo de € 54,28 hab.*ano (€ 4,5 hab.*mês). Será escusado referirmo-nos ao “valor”, não ao preço ou ao custo, que este Sistema tem para a comunidade Vianense, para a sua qualidade de vida, para a saúde pública e para a biodiversidade do eco sistema ambiental que o Alto Minho nos proporciona.

4.2.2 Gestão de utentes | sistema de informação geográfica

A quase **totalidade dos cidadãos vianenses tem disponível o serviço de recolha e transporte de resíduos urbanos**, observável através do Sistema de Informação Geográfica.

O Sistema de Informação Geográfica (SIG) é a **infraestrutura de informação que permite o registo e a pesquisa de dados geográficos** produzidos pelos SMVC. É neste sistema que os SMVC **documentam o conjunto de dados geográficos** que produzem ou mantêm, relativos ao território e no âmbito da gestão global do Sistema Publico de gestão de Resíduos de Viana do Castelo.

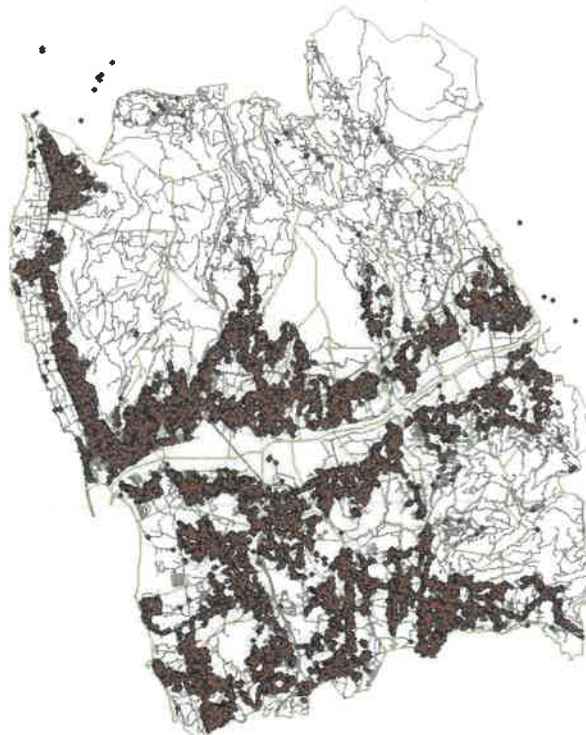
O SIG é igualmente **um espaço de dinamização, articulação e de organização** das atividades e de divulgação da informação, documentação e outras atividades relacionadas com Informação Geográfica.

No SIG são **Georreferenciadas o conjunto de ativos**, como por exemplo, contentores para resíduos indiferenciados, equipamentos para recolha do bifluxo de resíduos para valorização (papel/cartão e embalagens de plástico/metá), **os circuitos de recolha e transporte de resíduos urbanos**, bem como, o **registo de entrega de compostores ou contentores para biorresíduos alimentares** por fogo/habitação/freguesia.

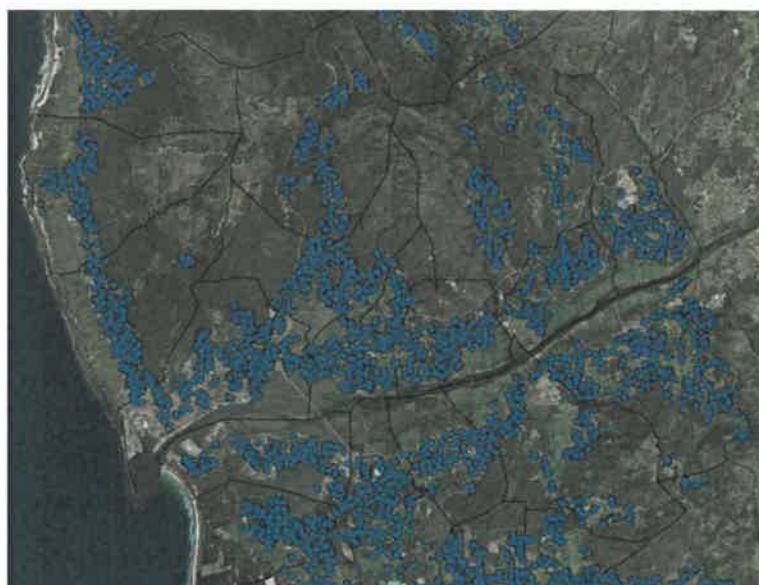
Seguem-se alguns exemplos da utilidade da ferramenta de informação geográfica.

O Primeiro exemplo, **ilustra a interface de consulta** da base de dados georreferenciada dos números de instalação das habitações dos utilizadores dos SMVC.

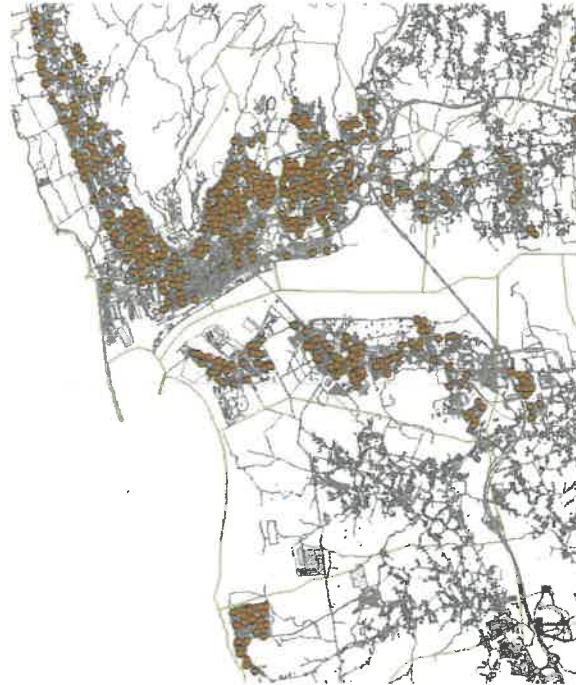
Handwritten signatures in blue ink.



O segundo exemplo ilustra a **distribuição geográfica dos utilizadores** integrados no projeto Viana Abraça – Compostagem Doméstica.



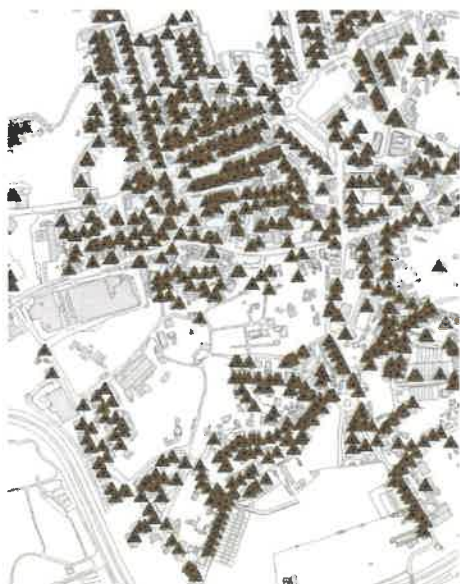
Em seguida, uma ilustração do SIG referente ao **mapa da área de abrangência do projeto Viana Abraça – Recolha Seletiva de Biorresíduos Alimentares**.



Ainda, uma ilustração do SIG, da **interface de consulta da base de dados georreferenciada dos números de série RFID das habitações dos utilizadores dos SMVC**.



Finalmente, uma ilustração do SIG da **distribuição geográfica dos utilizadores integrados no projeto Viana Abraça – Recolha Seletiva de Biorresíduos Alimentares.**



O SIG permite ainda obter as **áreas de influência do plano da rede contentorização do projeto Viana Abraça – Recolha Seletiva de Biorresíduos Alimentares**, ou seja, define

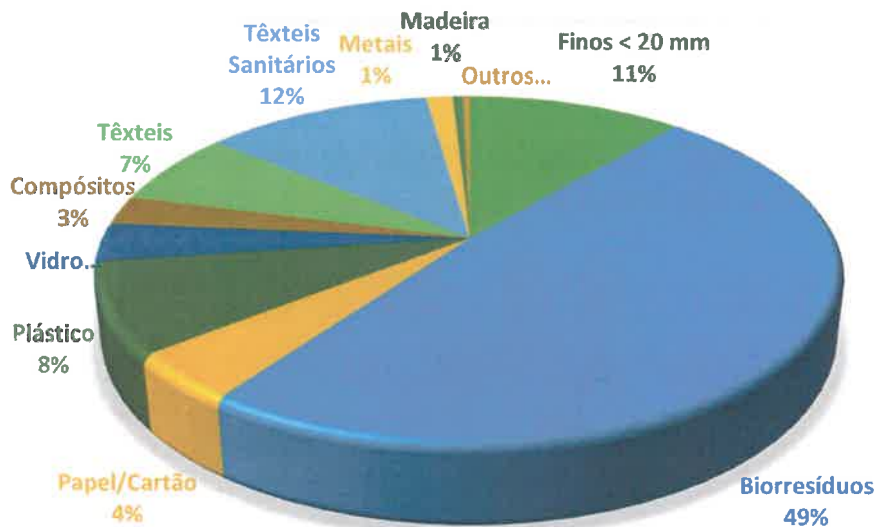
uma área poligonal de intervenção em redor do equipamento e das habitações relacionadas.

4.3 GESTÃO DE RESÍDUOS URBANOS | 2022

4.3.1 Caracterização física dos resíduos urbanos

Na figura seguinte são apresentados os resultados da caracterização física dos Resíduos Urbanos (RU) produzidos em Viana do Castelo em 2022, elaborada pela Resulima e com base nas especificações técnicas legais e regulamentares.

CARACERIZAÇÃO FÍSICA DOS RESÍDUOS 2022

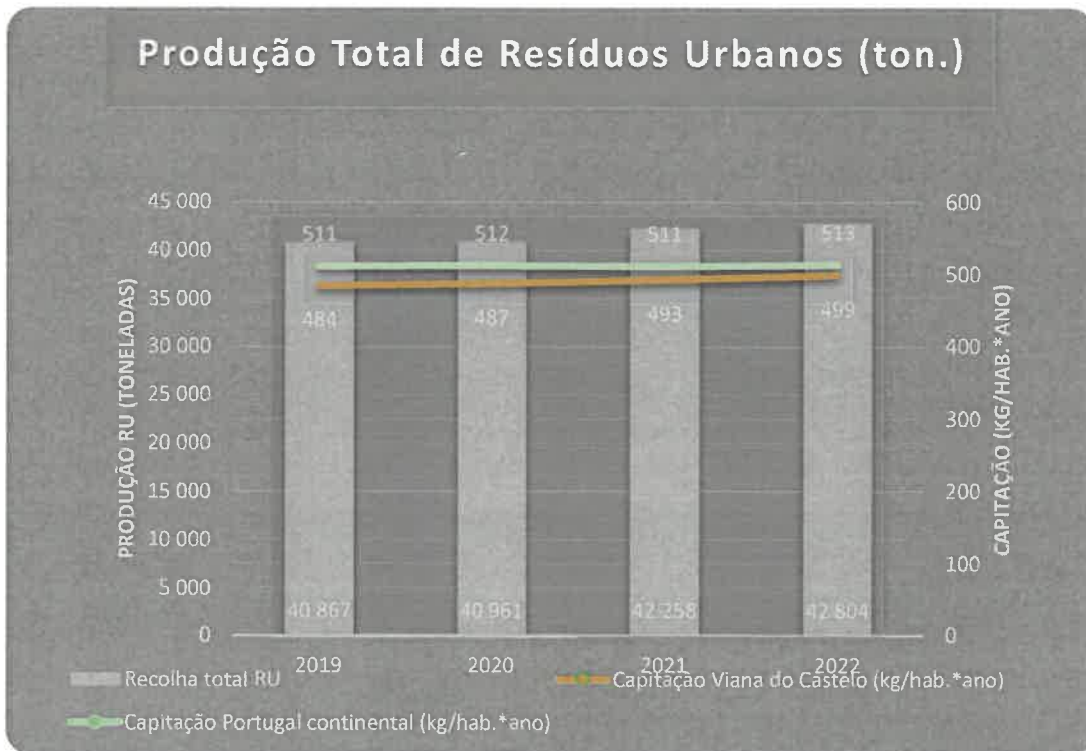


Conforme se pode constatar, infelizmente, é bastante significativa a presença de recursos – presentes na globalidade dos resíduos urbanos entregues para aterro. A percentagem maior pertence à fileira dos biorresíduos, com 49%, salientando a importância do projeto Viana Abraça – Valorização na fonte (1) e recolha seletiva de biorresíduos alimentares (2) que tem como principal objetivo retirar este quantitativo de biorresíduos que são conjuntamente recolhidos e transportados com o “lixo” comum indiferenciado das habitações. Igualmente como aspeto muito negativo, destaca-se a percentagem de 16% de materiais suscetíveis de valorização através da reciclagem,

como o vidro (4%), papel/cartão (4%) e plásticos/metals (8%), muito embora este percentual tenha diminuído face ao ano anterior e que, em 2021, representavam 23%. Em conclusão, cerca de **65% dos resíduos com destino a aterro deveriam ter outro destino**, o da valorização orgânica e multimaterial, sobretudo. Este é um problema que não é exclusivo de Viana do Castelo, mas do país.

4.3.2 Resíduos Urbanos. Produção total.

A **produção total** de resíduos urbanos em Viana do Castelo, em 2022, foi de 42.804,00 ton., **mais 1,3%** que em 2021 (42.258,00 ton.).



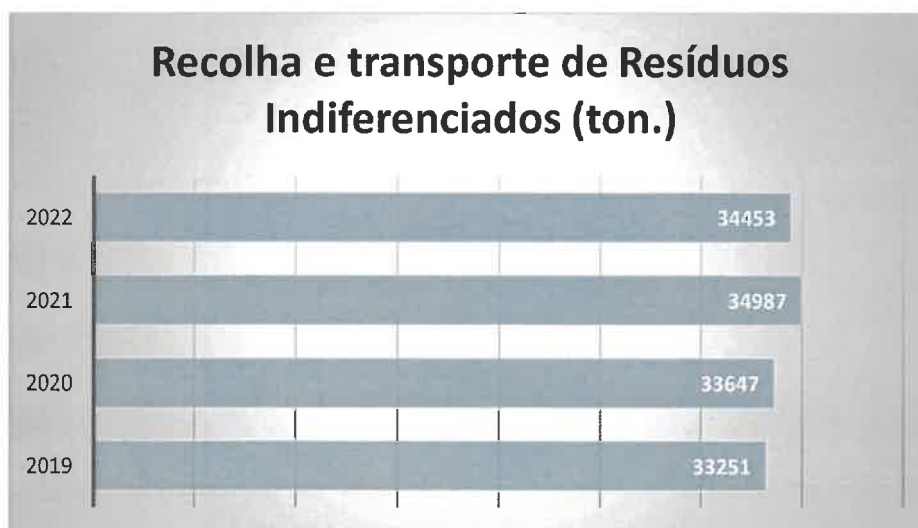
O gráfico anterior revela uma **acelerada aproximação da capitação da produção total de resíduos em Viana do Castelo de 499 kg/hab/ano, em 2022, face à capitação em Portugal, para o mesmo período, de 513 kg/hab./ano.** Portanto, em 2022 e muito embora melhor que a capitação do país, estamos separados, apenas, por 14 kg/hab/ano.

Relatório de Atividades | 2022

Sublinha-se que em 2019 a diferença era para menos 34 kg/hab./ano (477 kg/hab./ano em Viana do Castelo e, em Portugal, 511 kg/hab./ano).

Apesar da produção total de resíduos urbanos ter aumentado 1,3% em 2022, constata-se uma **descida de 1,5% na produção de resíduos urbanos indiferenciados (RUI)**, quando comparado com o ano 2021, equivalente a cerca de menos **534,00 toneladas**, tendo sido geridos, pelos SMVC em 2022, **34.453,00 toneladas** (cerca de 94/ton./dia) de Resíduos Urbanos indiferenciados e resíduos volumosos e/ou fora de uso das habitações. Estes **resíduos urbanos indiferenciados** das habitações têm um “**peso**” bastante **significativo, 80%**, no total de resíduos urbanos produzidos em Viana do Castelo, em 2022.

O quadro seguinte ilustra a **evolução dos quantitativos relacionados com a recolha e transporte de resíduos indiferenciados**, entre 2019 e 2022, neste último ano, encaminhados para a estação de tratamento mecânico e biológico, gerida pela Resulima, S.A..



Em 2022, entrou em funcionamento a instalação de Tratamento Mecânico e Biológico (TMB) e que permitiu **desviar 5.622,00 toneladas** de aterro de resíduos urbanos indiferenciados das habitações o que, nestes termos, configura uma **taxa de eficiência a**

rondar os 16,3% o que é, manifestamente, muito pouco. Significa a TMB apresenta uma taxa de rejeitados muito preocupante, de cerca de 84%, quando comparada com o universo da TMB's a operar em Portugal e que apresentam taxas de rejeitados média de 66,3% e 64,7% em 2020 e 2021, respetivamente (fonte: RARU2020 e RARU 2021). A melhor TMB daquele universo apresenta uma taxa de rejeitados de 32% e 37% em 2020 e 2021, respetivamente e, a pior, 97% e 94% em 2020 e 2021, respetivamente (fonte: RARU2020 e RARU 2021). A “Taxa de rejeitado (%)” mede a percentagem de rejeitado para eliminação no quantitativo de entrada nas unidades de tratamento mecânico e biológico, comumente referida como uma medida da ineficiência da TMB, ou seja, da sua incapacidade em extrair alguns resíduos de embalagens (potencial de 16% dos recicláveis presentes nos resíduos indiferenciados de acordo com a sua caracterização física) mas, sobretudo da sua incapacidade em extrair e valorizar matéria orgânica com um peso de 49% nos resíduos indiferenciados de acordo com a sua caracterização física (o principal objetivo da TMB). Ou seja, caso a TMB instalada na Resulima apresentasse uma taxa de rejeitados de 66,3% (o pior desempenho médio das TMB em funcionamento em Portugal registado em 2020), teriam como destino o aterro cerca de 22.842,00 toneladas, e o desvio para aterro teria atingido as 11.611,00 toneladas. A poupança anual em sede de Taxa de Gestão de Resíduos era bastante substancial (22.842,00*22€=502.524,00€), comparativamente com a realidade com que nos defrontamos em 2022 e que registaremos seguidamente. O cenário projetado anteriormente, permitia a Viana do Castelo um desempenho melhor no quantitativo percentual de resíduos com destino a aterro de 53%, em 2022, face à produção total de resíduos produzidos em Viana do Castelo nesse mesmo ano.

Na realidade e em 2022, do total de 42.804,00 toneladas de resíduos urbanos produzidos em Viana do Castelo, 28.831,00 toneladas tiveram como destino o aterro, portanto, 67%. Este facto, teve um impacto no ano de 2022 de 634.282€ (28.831,00*22€) de imposto a entregar ao estado, designada de Taxa de Gestão de Resíduos (TGR). No presente ano, 2023, a TGR é de 25€/ton., o que poderá significar, para a mesma ordem

de grandeza e com a produção de resíduos indiferenciados estável, um custo de **720.775,00€/ano**. Em 2024 a TGR tem previsto um valor de 30€/ton. e, em 2025, 35€/ton..

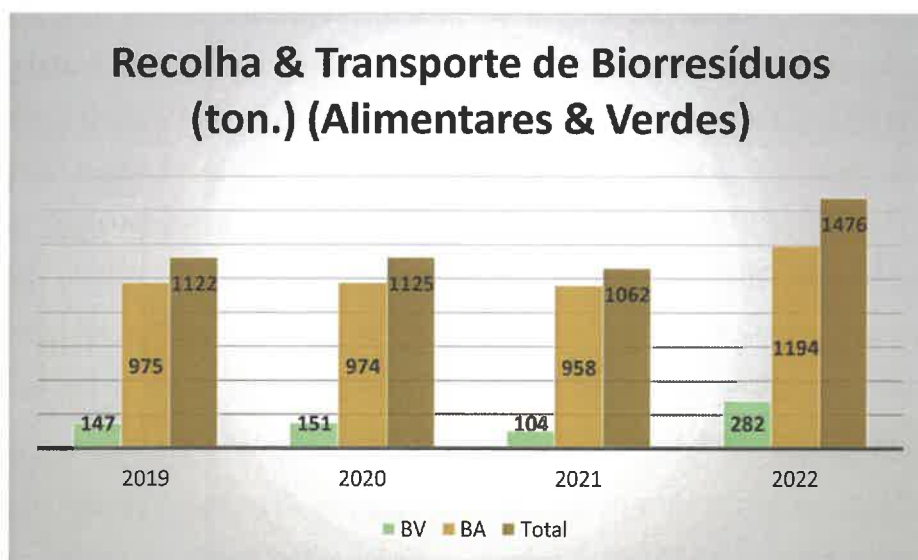
4.3.3 Biorresíduos Alimentares e de espaços verde

Consideram-se Biorresíduos os resíduos biodegradáveis alimentares e de cozinha das habitações, das unidades de fornecimento de refeições e de retalho e os resíduos similares das unidades de transformação de alimentos, bem como os **resíduos biodegradáveis de espaços verdes**, nomeadamente, os de jardins, parques, campos desportivos.

O ano transato foi o melhor ano de sempre na recolha e transporte de biorresíduos!

Os SMVC recolheram e transportaram um total de **1.476,00 toneladas** desta magnífica matéria prima, os biorresíduos alimentares e de espaços verdes.

Os gráficos seguintes refletem o quantitativo (ton.) dos biorresíduos recolhidos e transportados pelos SMVC, da tipologia **Espaços Verdes (BV)** e **alimentar (BA)**.



Conforme se pode verificar, esta fileira regista um **aumento de 28%** comparativamente a 2021. Ainda assim, o **total de biorresíduos** recolhidos e transportados têm um peso de, apenas, **3,5%** (de um potencial de 49%, equivalente a 16.882,00 toneladas, presente

nos resíduos indiferenciados de acordo com a caracterização física) do quantitativo total dos resíduos urbanos produzidos em Viana do Castelo em 2022.

A origem dos biorresíduos de espaços verdes é, exclusivamente, das habitações dos utilizadores domésticos efetuado através de um serviço auxiliar de recolha ao domicílio a pedido (e-mail ou telefone) de que falaremos mais adiante.

A origem dos biorresíduos alimentares é diversa. Por um lado, tem origem nos **aderentes não domésticos ao projeto de recolha seletiva de biorresíduos alimentares porta a porta** e que totalizavam, em 2022, **223 estabelecimentos**, designadamente, de Ensino, de Restauração e Bebidas e Frutarias, portanto, utilizadores não-domésticos. Por outro, tem origem doméstica por separação na fonte através do projeto Viana Abraça, em que mais de **13 mil famílias**, **reúnem condições para realizarem a separação e a descarga seletiva** desta belíssima matéria prima que todas as semanas os SMVC transportam para a Unidade de Confinamento Preparação e Tratamento gerida pela RESULIMA.



Registo fotográfico da recolha de biorresíduos alimentares com origem não doméstica.

Registo fotográfico da recolha de biorresíduos alimentares com origem doméstica.

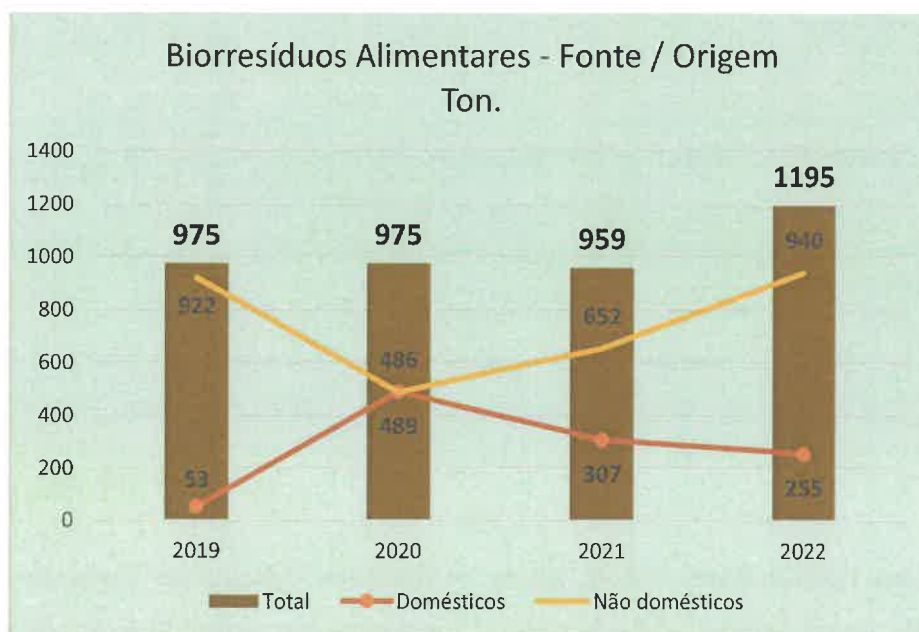


Conforme se pode observar através do gráfico anterior, os SMVC recolheram e transportaram para **valorização**, em 2022, **1.476,00 toneladas** de biorresíduos (espaços verdes e alimentares). O melhor ano de sempre, como se referiu anteriormente, com destaque para o crescimento exponencial da recolha e transporte de **biorresíduos de espaços verdes**, com um **crescimento de 171% comparativamente a 2021** e, um **crescimento de 25% na tipologia de biorresíduos alimentares** comparativamente a 2021. Estes têm um “peso” de cerca de **81%** do total da fileira de biorresíduos e os biorresíduos de espaços verdes, **19%**.

O gráfico seguinte evidencia o contributo da fonte ou origem para o resultado total dos biorresíduos alimentares. Assim, conforme se pode observar, **a rede de aderentes não domésticos** com separação na fonte e recolha seletiva porta a porta **teve um contributo para o resultado final desta fileira de cerca de 79%** o que é manifestamente positivo, representando uma **subida significativa de 44%** comparativamente ao ano de 2021. O

ano 2022 foi também o melhor ano de sempre! Por isso, o conjunto dos 223 estabelecimentos de Ensino, de Restauração e Bebidas e Frutarias, portanto, utilizadores não-domésticos, estão de parabéns por separarem, em média, **4,21 ton./utilizador*ano!**

Por outro lado, o contributo da fonte ou origem doméstica e do projeto Viana Abraça, com separação na fonte e recolha seletiva de biorresíduos alimentares, **contribuiu com 21% para o resultado final**, manifestamente insuficiente. Este contributo foi **17% inferior** ao ano anterior de 2021. Ainda assim, **este contributo deve-se às 2.043 famílias** e integram e participam ativamente na separação na fonte de biorresíduos alimentares com vista à sua recolha seletiva que atingiu, como se pode verificar no gráfico seguinte, **255,00 ton. (124 kg/fogo ou família*ano)**. A estas os nossos parabéns por **dignificarem muito bem e representarem fielmente o conceito de cidadania ambiental**.



Portanto e em comparação com o ano 2021, assiste-se a um aumento **dos quantitativos recolhidos e transportados, em 2022, de mais 236.00 toneladas.**

4.3.4 Retomas da recolha seletiva trifluxo

No domínio dos resíduos recicláveis recolhidos seletivamente pela Entidade Gestora Resulima S.A., regista-se que os Vianenses separaram, em 2022, **5.869 toneladas de resíduos suscetíveis de valorização através da reciclagem**, tendo diminuído **321 toneladas** relativamente ao ano anterior, 2021. Ou seja, **menos 5%** que em 2021.

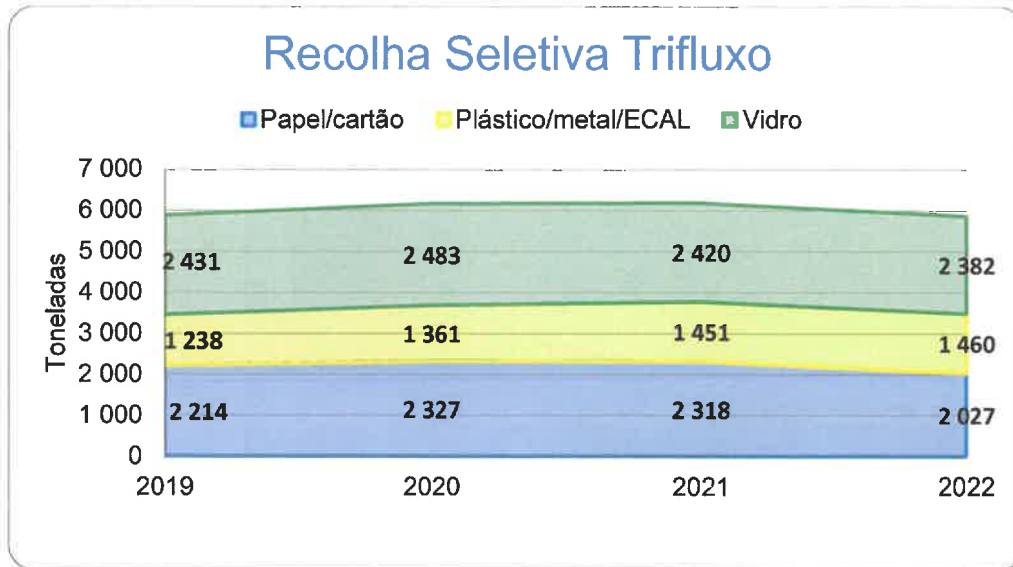
O conjunto desta recolha, **representa cerca de 14% do quantitativo total da produção de resíduos urbanos em 2022.**

O gráfico seguinte ilustra a evolução dos últimos 4 anos.




O Sistema Público Municipal de gestão de Resíduos Urbanos de Viana do Castelo apresenta uma abrangência ou cobertura de **1 ecoponto por cada 134 habitantes** e uma produtividade por ecoponto (633 unidades), em 2022, de cerca de **9,2 ton**. Significa isto que, **cada Vianense separou, em 2022, um total de 69,22 kg/ano de materiais suscetíveis de serem valorizados através da sua reciclagem.**

A imagem seguinte reflete os quantitativos referentes à recolha seletiva trifluxe, por fileira, isto é, papel/cartão, plástico/metal/ecal e vidro, em toneladas.



34

Registo de alguns aspetos relacionados com a promoção da separação de resíduos, sobretudo em grandes eventos.





35



sabia que...

os Serviços Municipalizados vão disponibilizar

29 
 ecopontos
 papel/cartão e plástico/metálico
 durante os dias da Romaria d'Agonia (17-21 agosto)



Qualidade de Serviço
 de Gestão de Resíduos Urbanos
 Prestado aos Utilizadores



4.3.5 Recolha seletiva de Óleos Alimentares Usados, Pilhas e Acumuladores e outros materiais ferrosos.

Em 2022, recolheram-se cerca de 9 ton. de Óleos Alimentares Usados (OAU's), assim como 0,3 ton. de pilhas & acumuladores (P&A), 2 ton. de Resíduos de Elétricos e Eletrónicos (REEE's) e cuja gestão é responsabilidade da Entidade concessionária, Resulima S.A... Estes quantitativos contam para a meta de preparação para reutilização e reciclagem.

4.3.6 Recolha seletiva de Têxteis.

A [estratégia da UE em prol da sustentabilidade e circularidade dos têxteis](#), que diz respeito à produção e ao consumo de têxteis, reconhecendo simultaneamente a importância do setor têxtil, integra os compromissos do [Pacto Ecológico Europeu](#), do [novo plano de ação para a economia circular](#) e da [estratégia industrial](#).

Pode dizer-se que os **têxteis** são o tecido da vida quotidiana: estão presentes no vestuário, no mobiliário, no equipamento médico e de proteção, nos edifícios e nos veículos. No entanto, uma vez que o seu impacto no ambiente continua a aumentar, é necessário tomar medidas urgentes. O consumo de **têxteis** na UE é o fator que tem o quarto maior impacto no ambiente e nas alterações climáticas, a seguir aos alimentos, à habitação e à mobilidade. Além disso, é o terceiro em termos de utilização dos recursos hídricos e dos solos e o quinto em termos de utilização de matérias-primas primárias e de emissões de gases com efeito de estufa.

1. Ao analisar o **ciclo de vida** dos produtos **têxteis** e ao propor ações para alterar a forma como os produzimos e consumimos, a estratégia define uma nova abordagem, que trata estas questões de uma forma harmonizada.
2. A **estratégia** visa criar um setor mais ecológico e mais competitivo, que seja mais resistente aos choques mundiais. A **visão** para os **têxteis** em 2030 da Comissão é a seguinte:

Relatório de Atividades | 2022

- todos os produtos **têxteis** colocados no mercado europeu devem ser duradouros, reparáveis e recicláveis, fabricados em grande parte com fibras recicladas, livres de substâncias perigosas e produzidos respeitando direitos sociais e o ambiente;
- «a moda descartável está fora de moda» e os consumidores podem desfrutar mais tempo de produtos **têxteis** de alta qualidade e a preços acessíveis;
- estão amplamente disponíveis serviços de reutilização e reparação rentáveis;
- o setor **têxtil** é um setor competitivo, resiliente e inovador, sendo os produtores responsáveis pelos seus produtos ao longo de toda a cadeia de valor e existem suficientes capacidades de reciclagem e incineração e deposição em aterro.

(Fonte: <https://apambiente.pt/residuos/texteis>, em 2023/04/10, 15:00).

A moda efémera - a constante disponibilização de novos estilos a preços muito baixos, levou a um grande aumento da quantidade de vestuário fabricado e deitado fora.

Para fazer face ao impacto no ambiente, a União Europeia (UE) pretende acelerar a [transição para uma economia circular](#).

[Handwritten signatures and initials in blue ink]



Infografia com factos e números sobre a utilização da água para a produção têxtil Utilização da água.

(Fonte: <https://www.europarl.europa.eu/news/pt/headlines/society/20201208STO93327/o-impacto-da-producao-e-dos-residuos-texteis-no-ambiente-infografia>, 2022/04/10, 15:00 horas)

Consciente do seu “papel” na comunidade Vianense e da importância da defesa dos interesses dos cidadãos, da sua qualidade de vida e de proteção do ambiente, sobretudo, da biodiversidade e, mesmo sabendo que estes indicadores não contam para a meta de



Qualidade de Serviço de Gestão de Resíduos Urbanos Prestado aos Utilizadores



preparação para reutilização e reciclagem em virtude do facto de não ser possível, ainda, demonstrar ou evidenciar os quantitativos entregues diretamente para reutilização, porque só este indicador conta para efeitos da meta, **em parceria com três “players” do mercado de recolha, transporte e valorização de têxteis usados**, como são o caso da **WIPPYTEX, ULTRIPLO e H SARAH TRADING**, o município de Viana do Castelo, pelo contributo do **comportamento dos Vianenses traduzido na separação e encaminhamento desta fileira para os mais de 80 contentores distribuídos** pela quase generalidade das freguesias, enviou para tratamento mais de **153 ton. de têxteis**. Deste quantitativo, estima-se que **97 ton. tenham sido encaminhadas para reutilização**, mais **45,5 ton. para reciclagem** e as restantes para aterro.

Para os resultados obtidos, foram relevantes algumas iniciativas e publicações do município e que seguidamente se apresentam.



Qualidade de Serviço de Gestão de Resíduos Urbanos Prestado aos Utilizadores





sabia que...

Uma T-shirt de poliéster é responsável por cerca de duas vezes mais emissões de CO₂, quando comparada com uma de algodão.



O ciclo de vida de uma peça de roupa



sabia que...

No mundo, a cada segundo que passa é encaminhado para storro e incineração o equivalente a um camião de lixo de roupas.



4.3.7 Preparação para reutilização e reciclagem

Considerando os resultados mencionados anteriormente e excluindo os quantitativos respeitantes aos têxteis pelas razões invocadas supra, em 2022, o total dos resíduos urbanos produzidos nas habitações em Viana do Castelo foi de, **42.804,00 ton.** e, o total de resíduos urbanos recolhidos seletivamente foi de **7.361,00 ton.**, ora, considerando o



Qualidade de Serviço
de Gestão de Resíduos Urbanos
Prestado aos Utilizadores



Novo Regime Geral da Gestão de Resíduos, Viana do Castelo obteve uma **taxa de recuperação de 17%**.

4.3.8 Sistema de descarga de resíduos urbanos

No domínio da descarga de resíduos, **todos os produtores de resíduos urbanos são responsáveis pelo acondicionamento adequado** dos mesmos no interior dos equipamentos.

41

No caso dos **Têxteis**, cuja gestão é responsabilidade das entidades referidas no ponto 4.3.6, devem ser acondicionados sem qualquer acondicionamento prévio e encaminhados pelo utilizador para o equipamento cujos exemplos seguem a seguir representados:

Wippytex



Ultriplo



[Handwritten signatures and initials in blue ink]



No caso dos **Óleos Alimentares Usados (OAU's)**, cuja gestão é responsabilidade da Entidade concessionária, Resulima S.A., devem ser acondicionados em garrafas de plástico, fechadas, e encaminhados pelo utilizador para o equipamento de cor laranja, destinado à descarga de OAU's, designado "Oleão" e que seguidamente se ilustra:



Os utilizadores estão obrigados a proceder à entrega de resíduos de **pilhas e acumuladores portáteis**, que detenham, sem qualquer acondicionamento, diretamente, nos equipamentos de recolha seletiva e cuja gestão é também responsabilidade da Entidade concessionária, Resulima S.A., de cor vermelha, designados "pilhão" e que seguidamente se ilustra:

Ou,

Relatório de Atividades | 2022

Devolvidos aos distribuidores de pilhas e acumuladores portáteis, sem encargos para os utilizadores. No entanto, se a forma, volume ou peso dos acumuladores portáteis não permitir a sua colocação no equipamento dos pontos de recolha, os mesmos devem ser entregues diretamente ao operador de gestão de resíduos devidamente licenciado ou, noutros locais, de acordo com as informações fornecidas pela entidade gestora ou devolvidos aos distribuidores de pilhas e acumuladores portáteis, sem encargos para os utilizadores.

43

Viana do Castelo, em 2022, dispôs de um conjunto bastante significativo de equipamentos para descarga coletiva de **pilhas e acumuladores portáteis (112 unidades)**, portanto, acessíveis à grande maioria dos cidadãos.

A **descarga dos resíduos urbanos das fileiras do plástico/metálico, vidro e papel/cartão** é efetuada diretamente, **sem qualquer acondicionamento**, no interior dos **ecopontos** destinados para o efeito, com gestão da responsabilidade da Entidade concessionária, Resulima S.A..



No total, Viana do Castelo dispõem de **633 ecopontos** (515 de superfície e 118 semienterrados e enterrados) para descarga coletiva das fileiras de resíduos de embalagem de **papel/cartão, plástico/metálico/ECAL e vidro**.




O equipamento de **cor azul** destinado à descarga de **papel/cartão**, o designado “Papelão”.

44

O equipamento de **cor amarela** destinado à descarga de **plástico/metal/ECAL**, o designado “Embalão”.



O equipamento de **cor verde** destinado à descarga de **vidro**, o designado “Vidrão”.

Relatório de Atividades | 2022

O acondicionamento de **biorresíduos de natureza alimentar**, objeto de recolha individual porta-a-porta, por **utilizadores não-domésticos** cuja produção é proveniente de estabelecimentos do ramo alimentar, designadamente, restauração e bebidas, frutarias, cantinas e refeitórios, deve ser efetuada em **boas condições de higiene e estanquicidade** em **recipientes fechados** ou diretamente no **interior de contentores** definidos para o efeito e que seguidamente se ilustra.

45



No total, os SMVC dispõem de mais de **223 equipamentos para descarga de biorresíduos alimentares** com origem nos estabelecimentos do ramo alimentar, designadamente, restauração e bebidas, frutarias, cantinas e refeitórios e **378 equipamentos para utilizadores domésticos**.

O acondicionamento de **biorresíduos de natureza alimentar**, objeto de recolha coletiva, por **utilizadores domésticos** cuja produção é proveniente de habitações, deve ser efetuada em boas condições de higiene e estanquicidade em recipientes fechados ou diretamente no interior de contentores definidos para o efeito e que seguidamente se ilustra.



[Handwritten signature in blue ink]

O projeto Viana Abraça, executado entre 2016 e 2020 concretizou a evolução mais significativa da gestão de resíduos urbanos do município de Viana do Castelo no quadro da execução do PAPERSU 2020. Com o objetivo de capacitar o modelo técnico para a recolha seletiva de biorresíduos no perímetro urbano e massificar a reciclagem na origem de biorresíduos (compostagem) no perímetro rural/periurbano, a instalação do projeto, **financiado pelo Fundo de Coesão do Acordo de Parceria Portugal 2020** através do **Programa Operacional Sustentabilidade e Eficiência no Uso de Recursos**, contemplou a aquisição de 480 equipamentos de contentorização para deposição seletiva de biorresíduos, com tecnologia de abertura condicionada e de identificação do utilizador, 22 mil equipamentos para separação doméstica de biorresíduos, duas viaturas de recolha seletiva de biorresíduos e 7500 kits de compostagem. **Entre 2018 e 2022** foram incorporadas mais de **13 mil famílias** na separação de biorresíduos, muito embora participem ativamente cerca de 2.043 famílias e, mais de **7600 utilizadores na valorização na fonte, através da compostagem doméstica**. A eficiência de captação de biorresíduos alcançou valores de entre **50 e 72% dos biorresíduos produzidos** (equivalente a entre **99 e 141 kg/habitante*ano**), na compostagem doméstica; e **31% na**

recolha seletiva de biorresíduos (equivalente a 49 kg/habitante*ano; considerando 2.5 hab./fogo ou habitação), dados 2022.

O acondicionamento de resíduos volumosos ou fora de uso, Resíduos de Equipamentos Elétricos e Eletrónicos, RCD'S de obras não suscetíveis de licença ou comunicação prévia e Biorresíduos de espaços verdes, deve ser efetuado em sacos (*Big Bags*), preferencialmente biodegradáveis, ou diretamente no interior de recipientes disponibilizados para o efeito pelos SMVC.

No total, os SMVC dispõem de 17 equipamentos de 7,5 m³ e cerca de 40 big bags disponíveis para descarga individual e porta a porta de resíduos volumosos ou fora de uso, Resíduos de Equipamentos Elétricos e Eletrónicos, RCD'S.



Recolha ao domicílio de resíduos verdes e de monstros.



258 248 100
(chamada para rede fixa nacional)




O quadro seguinte respalda a **evolução do número de pedido** do serviço auxiliar de transporte, designadamente, de resíduos volumosos e fora de uso insuscetíveis de serem descarregados nos contentores destinados a resíduos indiferenciados, ao longo dos últimos anos.

ANO	2018	2019	2020	2021	2022
Número de pedidos	3522	3559	4271	4495	4486



Qualidade de Serviço de Gestão de Resíduos Urbanos Prestado aos Utilizadores





Em 2022 registaram-se cerca de **86 pedidos por semana (17 por dia) de pedidos de serviços auxiliares de recolha**. Claramente, este serviço auxiliar ganha cada vez mais aceitação junto dos cidadãos, tendo registado um crescimento de 21,5% entre 2018 e 2022. Este serviço, consubstanciado num pedido de recolha seletiva porta a porta, via telefone (258248100) ou via comunicação eletrónica (geral@smvc.pt) resultou em **2930** pedidos de transporte de **objetos volumosos e fora de uso** em quantidade inferior a 1 m³ por pedido, em **324** pedidos com quantidades para transporte superior a 1 m³ por pedido e, **1232** pedidos de transporte de **biorresíduos de espaços verdes**.

48

O acondicionamento de **resíduos urbanos indiferenciados** das habitações, nos diversos equipamentos de proximidade existentes por todo o município e que se apresentam seguidamente, deve ser efetuado em boas condições de higiene e estanquicidade, em **sacos, preferencialmente biodegradáveis**, devidamente **fechados**, não devendo a sua colocação ser a granel por forma a **não causar o espalhamento ou derrame dos mesmos**. São os seguintes, alguns dos equipamentos disponíveis.



Mais alguns exemplos:



Qualidade de Serviço
de Gestão de Resíduos Urbanos
Prestado aos Utilizadores





No total e em 2022, os SMVC dispõem de **1.908 unidades** de equipamentos para descarga de Resíduos Indiferenciados das habitações e, um **total de capacidade de deposição útil** de, aproximadamente, **2.984 m³** e **378 unidades** de equipamentos para descarga de Biorresíduos Alimentares com uma capacidade de deposição útil de **832 m³**, estes, aptos a receber um potencial de **16.881,97 ton.**, tendo em consideração a caracterização física dos resíduos referidos supra e que nos indica o percentual de 49% de presença desta matéria prima nos resíduos urbanos indiferenciados das habitações.

Estes equipamentos são higienizados com recurso a viaturas de lavagem apropriadas, conforme exemplo que se apresenta na imagem seguinte.



A lavagem ou higienização de equipamentos tem sido alvo de melhorias para ir ao encontro das melhores expectativas dos utentes e das exigências da Entidade Reguladora dos Serviços de Águas e Resíduos (ERSAR).

Em 2022, foram lavados **6.257 equipamentos** e, em média, cada contentor do sistema público municipal de gestão de resíduos foi lavado a cada quatro meses, ou seja, três vezes por ano. Como se referiu anteriormente e de acordo com as regras e boas práticas, o bom acondicionamento dos resíduos indiferenciados das habitações é fundamental na preservação da higiene e salubridade dos equipamentos de proximidade, vulgo, “contentores do lixo”.

Visualização da viatura em funcionamento através da ligação:

<https://www.facebook.com/vianaabraca/posts/1299952227002685>

4.3.9 Sistema de transporte dos resíduos urbanos

Após a descarga nos equipamentos apropriados, e após a recolha, **os resíduos urbanos provenientes dos equipamentos de descarga indiferenciada e seletiva geridos pelos SMVC** foram, em 2022 transportados pelos SMVC, enquanto Entidade Gestora, para o Aterro Sanitário do Vale do Lima e Baixo Cávado gerido pela Resulima. Desde janeiro

Relatório de Atividades | 2022

de 2022, o tratamento em alta de todos os resíduos urbanos produzidos no território do município de Viana do Castelo, assegurado pela concessionária do SGRU - Resulima S.A., desenvolvido nas novas instalações da Unidade de Confinamento, Preparação e Tratamento de Paradela, localizada no município de Barcelos.

Em 2022 os SMVC, operaram **11 viaturas de transporte**.

51



1 Viatura modelo de recolha de resíduos por carga traseira com capacidade de 20m³

3 Viaturas modelo de recolha de resíduos por carga traseira com capacidade de 15m³



2 Viaturas modelo de recolha de resíduos por carga traseira com capacidade de 5m³



5 Viaturas modelo de recolha de resíduos por carga lateral com capacidade de 25m³

Os **biorresíduos de natureza alimentar** provenientes dos respetivos equipamentos de descarga individual (utentes não-domésticos) e coletiva (utentes domésticos), foram, em 2022, transportados pelos SMVC, enquanto Entidade Gestora, para a Estação de Transferência situada no Aterro Sanitário do Vale do Lima e Baixo Cávado. Para a realização destas tarefas, os SMVC dispõem de **5 viaturas de transporte**.

Uma viatura pesada, com sistema de elevação Amplirroll.



1 Viaturas modelo de recolha de resíduos por carga traseira com capacidade de 5m³

2 Viaturas modelo de recolha de resíduos por carga lateral com capacidade de 25 m³



53



1 Viatura modelo de recolha de resíduos com capacidade de 3 m³

Os **resíduos volumosos ou fora de uso, Resíduos de Equipamentos Elétricos e Eletrónicos, RCD'S** de obras não suscetíveis de licença ou comunicação prévia e **Biorresíduos de espaços verdes** são transportados pelos SMVC para a Estação de Transferência do Aterro Sanitário do Vale do Lima e Baixo Cávado.

A **recolha e o transporte** individual porta-porta referida anteriormente, **efetua-se mediante solicitação** pessoal, por telefone ou por qualquer meio escrito, do utilizador dirigido à Divisão de Recolha e Valorização de Resíduos Urbanos dos SMVC. **A recolha**

realiza-se em data, hora, local e nos termos previamente acordados para o efeito, devendo o utilizador colocar o resíduo urbano a recolher devidamente acondicionado no local mais próximo possível da via pública.

Seguidamente, apresenta-se o formato do folheto informativo distribuído e disponível na página institucional dos SMVC.



Para realização desta tarefa os SMVC têm **quatro viaturas de transporte:**



Uma viatura pesada com grua de pinças

Uma viatura pesada de mercadorias com sistema multibenne e,

Duas viaturas ligeiras de mercadorias



Handwritten signatures and initials in blue ink.



56

Os serviços auxiliares de recolha de resíduos volumosos ou fora de uso, Resíduos de Equipamentos Elétricos e Eletrónicos, RCD'S de obras não suscetíveis de licença ou comunicação prévia e Biorresíduos de espaços verdes, em 2022, registaram, como se referiu anteriormente 4.486 pedidos de recolha individual porta a porta, pedidos em níveis percentualmente estáveis comparativamente com o ano 2021, em que se registaram 4.495 pedidos.

4.3.10 O projeto Viana Abraça

O projeto Viana Abraça preconiza a resposta estratégica do Município de Viana do Castelo no domínio da gestão de resíduos urbanos e do seu papel na transição para um modelo de Economia Circular, como tal vertido no período de programação 2014-2020 do seu Plano de Ação (PERVIANA2020) para o PERSU 2020.



O projeto é apoiado pelos FEEI do Portugal 2020, através do PO SEUR, e conta com um investimento total de cerca de 4,5 MEUR.



Qualidade de Serviço de Gestão de Resíduos Urbanos Prestado aos Utilizadores



Relatório de Atividades | 2022

Executado entre 2016 e 2020, concretizou a evolução mais significativa da gestão de resíduos urbanos do município de Viana do Castelo no quadro da execução do PAPERSU 2020. Com o objetivo de capacitar o modelo técnico para a recolha seletiva de biorresíduos no perímetro urbano e massificar a reciclagem na origem de biorresíduos (compostagem) no perímetro rural/periurbano, a instalação do projeto, **financiado pelo Fundo de Coesão do Acordo de Parceria Portugal 2020 através do Programa Operacional Sustentabilidade e Eficiência no Uso de Recursos**, contemplou a aquisição de **480 equipamentos de contentorização** para deposição seletiva de biorresíduos, com tecnologia de abertura condicionada e de identificação do utilizador, **22 mil equipamentos para separação doméstica de biorresíduos**, **duas viaturas de recolha seletiva de biorresíduos** e **7500 kits de compostagem**. Entre 2018 e 2022 tinham sido incorporadas mais de **13 mil famílias na separação de biorresíduos** e mais de **7600 utilizadores na compostagem doméstica**. A eficiência de captação de biorresíduos alcançou valores de entre **50 e 72% dos biorresíduos produzidos** (equivalente a entre **99 e 141 kg/habitante*ano**), na compostagem doméstica; e **31% na recolha seletiva de biorresíduos** (equivalente a **49 kg/habitante*ano; considerando 2.5 hab./fogo ou habitação**), dados 2022.

4.4 GESTÃO DA ATIVIDADE DE LIMPEZA PÚBLICA MUNICIPAL

Handwritten signature and scribbles in blue ink.



4.4.1 Definição | enquadramento

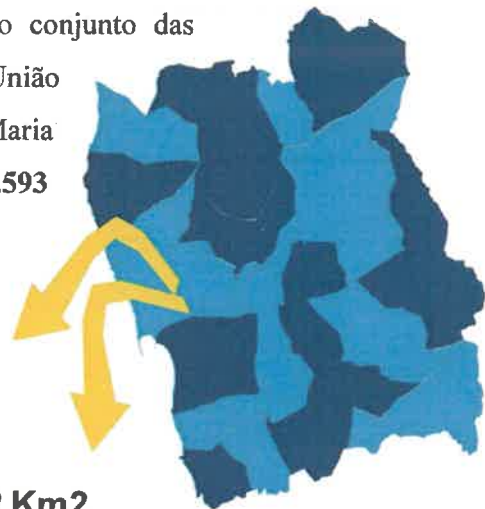
A Limpeza Pública define-se como o conjunto de atividades que se destinam à limpeza de ruas e outros espaços públicos não objeto de licenciamento para ocupação ou utilização da via pública, designadamente, **eliminação de ervas, varredura e lavagem chafarizes, ruas e passeios e limpeza de sarjetas**, ainda, limpeza de dejetos caninos, remoção de grafitos e recolha de resíduos indevidamente colocados nas vias ou outros espaços públicos.

4.4.2 Área de intervenção

Em 2022, não houve alterações à **área de Limpeza Pública** assegurada pelos SMVC e que foi de **5,02 Km²**, reportada à área total do conjunto das localidades de Monserrate e Santa Maria Maior da União das Freguesias da Cidade (Monserrate e Santa Maria Maior) e Meadela e onde residem cerca de **15.593 habitantes**, 18,2% do total dos habitantes.

15.593
Habitantes
(18,2% do total)

5,02 Km²



4.4.3 Atividades associadas à atividade da limpeza pública municipal.

Seguidamente, apresentam-se alguns registos das atividades integradas no Sistema Público Municipal de Limpeza Pública e que se destinam à limpeza de ruas e outros espaços públicos não objeto de licenciamento para ocupação ou utilização da via pública, designadamente, **eliminação de ervas, varredura e lavagem chafarizes, ruas e passeios e limpeza de sarjetas**, ainda, limpeza de dejetos caninos, remoção de grafitos e recolha de resíduos indevidamente colocados nas vias ou outros espaços públicos. Este Sistema teve um custo, em 2022, de **€ 849 999,96** (€ 54,5 hab.*ano ou, € 4,5 hab.*mês), suportado integralmente através de transferência de verba da Câmara Municipal.



Qualidade de Serviço
de Gestão de Resíduos Urbanos
Prestado aos Utilizadores



Exemplos, designadamente das atividades mais relevantes: varredura mecânica e Manual e lavagens:





Qualidade de Serviço
 de Gestão de Resíduos Urbanos
 Prestado aos Utilizadores






Limpeza Pública Municipal de Ribeiros (Caramonas, de S. Vicente e de Portuzelo na freguesia de Meadela e do ribeiro do Pego na Areosa) e Zonas industriais (Neiva I e II e Lanheses) são outras das atividades mais importantes. Em 2022, estas atividades externalizadas tiveram um custo de € 21.490,00 € (vinte e um mil quatrocentos e noventa euros) e € 29.200,00 (vinte e nove mil e duzentos euros), respetivamente, integralmente suportadas através de transferência de verba da Câmara Municipal. .

Alguns registos:



Qualidade de Serviço
de Gestão de Resíduos Urbanos
Prestado aos Utilizadores



Relatório de Atividades | 2022





Registo de limpeza de zonas industriais, exemplo:



O Sistema Público Municipal de Limpeza Pública foi reforçado com competências no domínio da **limpeza, conservação e manutenção das eco e ciclo vias do litoral, dos acessos às praias balneares, a sua limpeza manual e mecânica e, ainda, a gestão dos equipamentos de apoio** (sanitários e afins). No primeiro ano de atividade e com a amplitude e abrangência determinada por esta nova competência, a gestão da atividade pública municipal relacionada com a época balnear em Viana do Castelo proporcionou um bem-estar de toda a zona balnear costeira de Viana do Castelo com um custo

externalizado, portanto, sem incluir os recursos próprios internalizados com a operação, de € 250 019,41, suportado através de transferência de verba da Câmara Municipal.

Balneários – Abertura e limpeza

Exemplos:

Cabedelo Luziamar



Cabedelo Aquário



Amorosa Norte



Castelo de Neiva



Registos de ordenamento:

Exemplos: Acessibilidades à frente de trabalho.



Serviços Municipalizados de Viana do Castelo
Divisão de Recolha e Valorização de Resíduos Urbanos.
Unidade de Gestão Operacional.

PRAIA DA ÍNSUA

ACESSO AO AREAL PARA LIMPEZA MECÂNICA

Handwritten signature in blue ink.



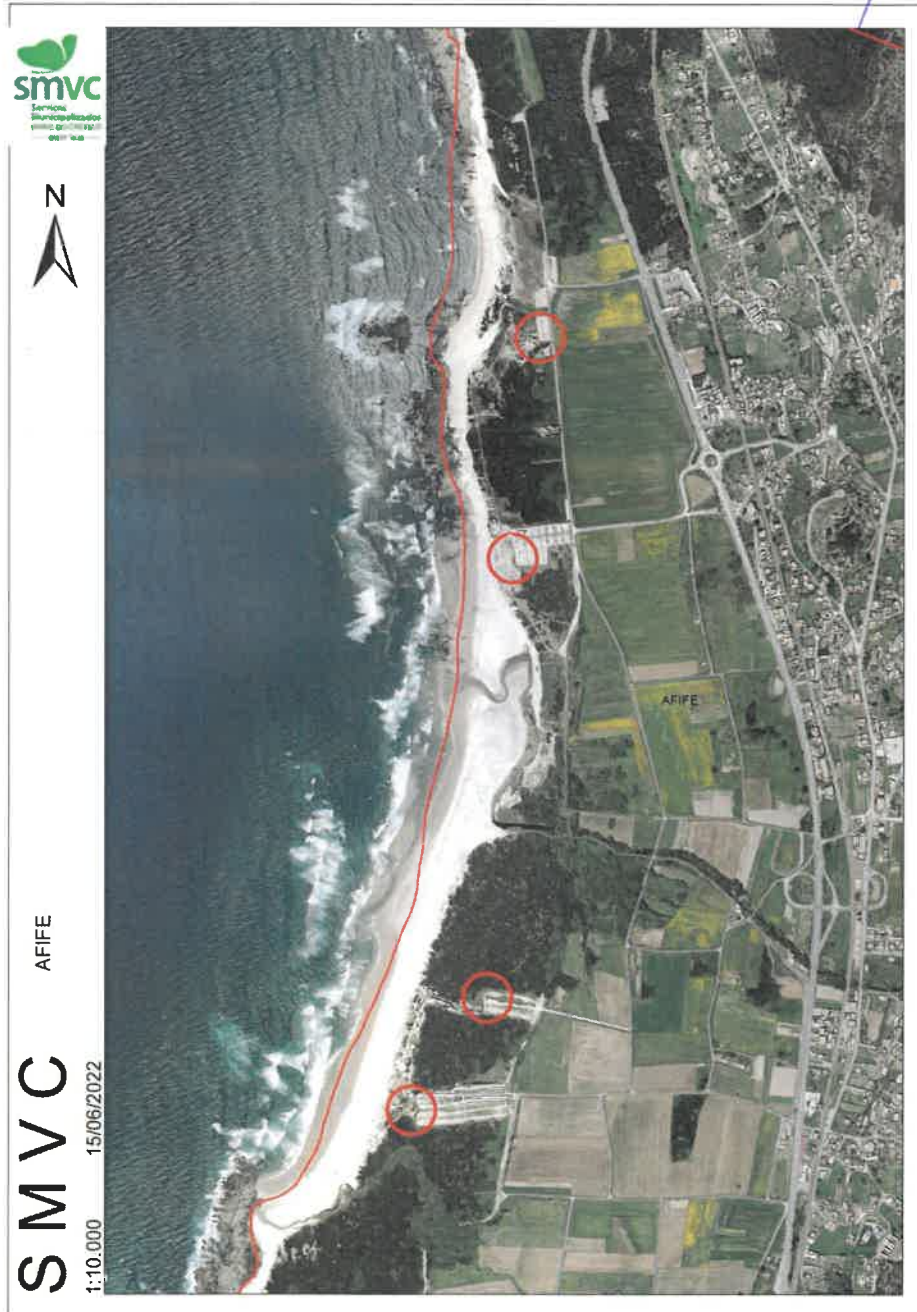
Frete de trabalho e localização dos balneários

Exemplo: Darque.



Exemplo: Afife.

[Handwritten signatures in blue ink]



Colocação de cinzeiros de praia.



Alguns resultados da limpeza mecânica e manual do areal de toda a zona balnear costeira de Viana do Castelo:

Handwritten signature in blue ink, possibly 'ar B'.



Observável em:



VID-20220723-WA0
004.mp4



Sinalética de apelo à **manutenção dos espaços limpos** e para a **presença dos equipamentos bifluxo**.

71

Mais um exemplo de sinalética de apelo à manutenção dos espaços limpos e para a **presença dos equipamentos bifluxo**.



Qualidade de Serviço
de Gestão de Resíduos Urbanos
Prestado aos Utilizadores





Exemplo de equipamento bifluxo instalado

4.4.4 Sistema de descarga associados à gestão da limpeza pública



Em 2022, o Município de Viana do Castelo dispunha de cerca de **573** unidades destinadas a pequenos resíduos indiferenciados gerados na via ou espaços públicos pelos cidadãos. Representam 114 unidades por Km², na área de intervenção dos SMVC.

73

Pormenor de cinzeiro incorporado no equipamento.



Conheça os mais recentes equipamentos instalados no município para deposição de pequenos resíduos valorizáveis gerados na via e nos espaços públicos, designadamente papel/cartão e plástico/metais?

Podrá encontrá-los na área urbana da cidade, ciclovias, ecovias e parques infantis.

Complementarmente, o município de Viana do Castelo adotou a tipologia de um **equipamento bifluxe** para a via e espaços públicos e para os **pequenos resíduos valorizáveis gerados na via e nos espaços públicos**, num total de 95 unidades. Além da sua aplicação à área mais urbana da cidade, alguns destes equipamentos foram também aplicados ao longo das ciclo e ecovias.





Conjunto de equipamentos para descarga seletiva de resíduos (exemplo: Arda – Afife) disponibilizados ao longo dos anos, também com o objetivo de manter os areais limpos e, sobretudo, seguros.



74



4.4.5 Sistema de recolha e transporte associado à gestão limpeza pública da via e espaços públicos

Para o exercício das suas competências, os SMVC contam com o apoio de diversos equipamentos. Destacam-se,



Qualidade de Serviço
de Gestão de Resíduos Urbanos
Prestado aos Utilizadores





Triciclo elétrico de apoio à varredura manual (duas unidades).

Viatura elétrica de apoio à varredura mecânica (uma unidade)



Viatura elétrica de apoio à **deservagem térmica e lavagem de pavimentos** (uma unidade).



Viatura de apoio à **recolha de resíduos da**
Unidade de Gestão Operacional – Limpeza
Pública.



76



Varredora alocada à varredura
mecânica.

4.5 PRINCIPAIS INVESTIMENTOS | 2022

4.5.1 Equipamentos de descarga

Em 2022, foi necessário adquirir os **equipamentos de descarga** que se ilustram seguidamente, para garantir o normal e funcionamento das atividades (RU & Limpeza Pública) asseguradas pelos SMVC.



Dez unidades

€ 8.350,00 € (oito mil trezentos e cinquenta euros) + IVA

trinta unidades






Trinta unidades

78

Cinquenta de 90 lts



4.619,00 € (quatro mil seiscientos e dezanove euros) + IVA.

A aquisição do conjunto destes equipamentos no decurso do ano 2022, essenciais ao regular e normal funcionamento do Sistema Público de gestão de Resíduos e Limpeza Pública, implicou um investimento de € 12.969,00 (+IVA).

4.6 CERTIFICAÇÃO DO SISTEMA DE GESTÃO INTEGRADO DA QUALIDADE, AMBIENTE E SEGURANÇA E SAÚDE NO TRABALHO

79

O serviço público essencial no âmbito do Sistema Público de Gestão de Resíduos Urbanos e Limpeza Pública **mantém, desde 2020, a certificação do seu Sistema de Gestão da Qualidade, Ambiente e Segurança e Saúde no Trabalho**, dando cumprimento às normas **ISO 9001, ISO 14001 e ISO 45001**. Neste âmbito e enquanto entidade gestora, os SMVC compreendem a necessidade de **prestar um serviço de excelência** e, assim, **contribuir para a qualidade de vida da população** e a necessidade de se constituírem como uma **organização responsável pela proteção do ambiente e pela segurança e saúde dos seus colaboradores e de outras pessoas que possam ser afetadas pelas suas atividades**.



Qualidade de Serviço
de Gestão de Resíduos Urbanos
Prestado aos Utilizadores





Relatório de Atividades | 2022



Handwritten signatures and initials in blue ink.

Certificado
Certificate

NÚMERO 2007/CEP.2850

O Sistema de Gestão da Qualidade de
The Quality Management System of

SERVIÇOS MUNICIPALIZADOS DE VIANA DO CASTELO

Sede <i>Head Office</i> Passeio das Mordomas da Romaria 4904-532 VIANA DO CASTELO PORTUGAL	Delegação <i>Delegation</i> Zona Industrial da Praia Norte, Avenida Cabo Verde (Pavilhão 1) 4900-568 VIANA DO CASTELO PORTUGAL	Delegação <i>Delegation</i> Zona Empresarial da Praia Norte, Avenida Cabo Verde, Lote 1 4900-568 VIANA DO CASTELO PORTUGAL
---	--	--

implementado na recolha de resíduos urbanos. Higiene e limpeza pública da cidade de Viana do Castelo, cumpre os requisitos da norma
implemented in the collection of urban waste. Public hygiene and cleanliness of the city of Viana do Castelo, meets the requirements of the standard

NP EN ISO 9001:2015

IPQC IAF

Handwritten signature

José Leão
CEO

Emitido em 2023-03-03
Válido até 2024-06-06

80

APCER - Associação Portuguesa de Certificação
o/Punto Beta Ledy Complex | Rua António Bessa Leite, 1430 - 1.º Esq.
4150-018 Porto
www.apcergroup.com



Qualidade de Serviço
de Gestão de Resíduos Urbanos
Prestado aos Utilizadores





CERTIFICATE

APCER has issued an IQNet recognized certificate that
the organization

SERVIÇOS MUNICIPALIZADOS DE VIANA DO CASTELO

Head Office
Passeio das Mordomas da Romaria
4904-532 VIANA DO CASTELO
PORTUGAL

Delegation
Zona Industrial da Praia Norte,
Avenida Cabo Verde (Pavilhão 1)
4900-568 VIANA DO CASTELO
PORTUGAL

Delegation
Zona Empresarial da Praia Norte,
Avenida Cabo Verde, Lote 1
4900-568 VIANA DO CASTELO
PORTUGAL

has implemented and maintains a

Quality Management System

for the following scope:

Collection of urban waste. Public cleaning of the city of Viana do Castelo

which fulfils the requirements of the following standard

ISO 9001:2015

Issued on: 2023-03-03
Expires on: 2024-08-06

This attestation is directly linked to the IQNet Partner's original certificate and shall
not be used as a stand-alone document

Registration Number: PT- 2007/CEP.2850




Alex Stoichitoiu
President of IQNet



José Leitão
APCER CEO



IQNet Partners*:

AENOR Spain AFNOR Certification France APCER Portugal CCC Cyprus CISQ Italy
CQC China CQM China CQS Czech Republic Cro Cert Croatia DQS Holding GmbH Germany EAGLE Certification Group USA
FCAV Brazil FONDONORMA Venezuela ICONTEC Colombia Inspecta Sertifainti Oy Finland INTECO Costa Rica
IRAM Argentina JQA Japan KFQ Korea MIRTEC Greece MSZT Hungary Nemko AS Norway NSAI Ireland
NYCE-SIGE México PCBC Poland Quality Austria Austria RR Russia SII Israel SIQ Slovenia
SIRIM QAS International Malaysia SQS Switzerland SRAC Romania TEST St Petersburg Russia TSE Turkey YUQS Serbia

* The list of IQNet partners is valid at the time of issue of this certificate. Updated information is available under www.iqnet-certification.com



Qualidade de Serviço
de Gestão de Resíduos Urbanos
Prestado aos Utilizadores





Relatório de Atividades | 2022



Handwritten signatures and initials in blue ink.

Certificado
Certificate

NÚMERO 2012/AMB.0606
Número

O Sistema de Gestão Ambiental de
The Environmental Management System of

SERVIÇOS MUNICIPALIZADOS DE VIANA DO CASTELO

Sede <i>Head Office</i>	Delegação <i>Delegation</i>	Delegação <i>Delegation</i>
Passeio das Mordomas da Romaria 4904-532 VIANA DO CASTELO PORTUGAL	Zona Industrial da Praia Norte, Avenida Cabo Verde (Pavilhão 1) 4900-568 VIANA DO CASTELO PORTUGAL	Zona Empresarial da Praia Norte, Avenida Cabo Verde, Lote 1 4900-568 VIANA DO CASTELO PORTUGAL

Implementado na recolha de Resíduos Urbanos, Higiene e Limpeza Pública da Cidade de Viana do Castelo, cumpre os requisitos da norma
Implemented in the collection of Urban Residuals, Public Cleaning of the City of Viana do Castelo, meets the requirements of the standard

NP EN ISO 14001:2015

IPAC IAF

Handwritten signature of José Leitão

José Leitão
CEO

Emissão em 2023-03-03
Data de Emissão
Válido até 2024-06-13
Validade

82

APCER - Associação Portuguesa de Certificação
c/rua Bessa Leite Gonçalves | Rua António Bessa Leite, 1430 - 3º Esq.
4150-074 Porto
www.apcergroup.com



Qualidade de Serviço
de Gestão de Resíduos Urbanos
Prestado aos Utilizadores





THE INTERNATIONAL CERTIFICATION NETWORK

CERTIFICATE

APCER has issued an IQNet recognized certificate that
the organization

SERVIÇOS MUNICIPALIZADOS DE VIANA DO CASTELO

Head Office
Passeio das Mordomas da Romaria
4904-532 VIANA DO CASTELO
PORTUGAL

Delegation
Zona Industrial da Praia Norte,
Avenida Cabo Verde (Pavilhão 1)
4900-568 VIANA DO CASTELO
PORTUGAL

Delegation
Zona Empresarial da Praia Norte,
Avenida Cabo Verde, Lote 1
4900-568 VIANA DO CASTELO
PORTUGAL

has implemented and maintains an

Environmental Management System

for the following scope:

Collection of Urban Waste. Public Cleaning of the City of Viana do Castelo

which fulfils the requirements of the following standard

ISO 14001:2015

Issued on: 2023-03-03
Expires on: 2024-06-13

This attestation is directly linked to the IQNet Partner's original certificate and shall
not be used as a stand-alone document

Registration Number: PT- 2012/AMB.0606




Alex Stoichitoiu
President of IQNet

José Leitão
APCER CEO



IQNet Partners*:

AENOR Spain AFNOR Certification France APCER Portugal CCC Cyprus CISQ Italy
CQC China CQM China CQS Czech Republic Cro Cert Croatia DQS Holding GmbH Germany EAGLE Certification Group USA
FCAV Brazil FONDONORMA Venezuela ICONTEC Colombia Inspecta Sertifiointi Oy Finland INTECO Costa Rica
IRAM Argentina JQA Japan KFQ Korea MIRTEC Greece MSZT Hungary Nemko AS Norway NSAI Ireland
NYCE-SIGE México PCBC Poland Quality Austria Austria RR Russia SII Israel SIQ Slovenia
SIRIM QAS International Malaysia SQS Switzerland SRAC Romania TEST St Petersburg Russia TSE Turkey YUQS Serbia

* The list of IQNet partners is valid at the time of issue of this certificate. Updated information is available under www.iqnet-certification.com



Qualidade de Serviço
de Gestão de Resíduos Urbanos
Prestado aos Utilizadores





Relatório de Atividades | 2022



Handwritten signatures and initials in blue ink.

Certificado
Certificate

NÚMERO 2012/SST.0330
Number

O Sistema de Gestão da Segurança e Saúde do Trabalho de
The Occupational Health and Safety Management System of

SERVIÇOS MUNICIPALIZADOS DE VIANA DO CASTELO

Sede Head Office	Delegação Delegation	Delegação Delegation
Passo das Mordomas da Romaria 4904-532 VIANA DO CASTELO PORTUGAL	Zona Industrial da Praia Norte, Avenida Cabo Verde (Pavilhão 1) 4900-568 VIANA DO CASTELO PORTUGAL	Zona Empresarial da Praia Norte, Avenida Cabo Verde, Lote 1 4900-568 VIANA DO CASTELO PORTUGAL

implementado na recolha de resíduos urbanos. Higiene e limpeza pública da cidade de Viana do Castelo, cumpre os requisitos da norma
implemented in the collection of urban waste. Public cleaning of the city of Viana do Castelo, meets the requirements of the standard.

ISO 45001:2018

IPAC IAF

Handwritten signature

José Leitão
CEO

Emitido em 2023-03-03
Issued on 2023-03-03

Válido até 2024-03-12
Valid until 2024-03-12

84

APCER - Associação Portuguesa de Certificação
e/Porto Bessa Lote Complex 1 818 Avenida Bessa Lote, 4430 - 1ª Esp.
4150-074 Porto
www.apcergrup.com



Qualidade de Serviço
de Gestão de Resíduos Urbanos
Prestado aos Utilizadores





CERTIFICATE

APCER has issued an IQNet recognized certificate that
the organization

SERVIÇOS MUNICIPALIZADOS DE VIANA DO CASTELO

Head Office
Passeio das Mordomas da Romaria
4904-532 VIANA DO CASTELO
PORTUGAL

Delegation
Zona Industrial da Praia Norte,
Avenida Cabo Verde (Pavilhão 1)
4900-568 VIANA DO CASTELO
PORTUGAL

Delegation
Zona Empresarial da Praia Norte,
Avenida Cabo Verde, Lote 1
4900-568 VIANA DO CASTELO
PORTUGAL

has implemented and maintains an

Occupational Health and Safety Management System

for the following scope:

Collection of urban waste. Public cleaning of the city of Viana do Castelo.

which fulfils the requirements of the following standard

ISO 45001:2018

Issued on: 2023-03-03

Expires on: 2024-03-12

This attestation is directly linked to the IQNet Partner's original certificate and shall
not be used as a stand-alone document

Registration Number: PT- 2012/SST.0330




Alex Stoichitoiu
President of IQNet



José Leitão
APCER CEO



IQNet Partners*:

AENOR Spain AFNOR Certification France APCER Portugal CCC Cyprus CISQ Italy
CQC China CQM China CQS Czech Republic Cro Cert Croatia DQS Holding GmbH Germany EAGLE Certification Group USA
PCAV Brazil FONDONORMA Venezuela ICONTEC Colombia Inspecta Sertifiointi Oy Finland INTECO Costa Rica
IRAM Argentina JQA Japan KPQ Korea MIRTEC Greece MSZT Hungary Nemko AS Norway NSAI Ireland
NYCE-SIGE México PCBC Poland Quality Austria Austria RR Russia SII Israel SIQ Slovenia
SIRIM QAS International Malaysia SQS Switzerland SRAC Romania TEST St Petersburg Russia TSE Turkey YUQS Serbia

* The list of IQNet partners is valid at the time of issue of this certificate. Updated information is available under www.iqnet-certification.com



Qualidade de Serviço
de Gestão de Resíduos Urbanos
Prestado aos Utilizadores





Relatório de Atividades | 2022

4.7 ENTIDADE REGULADORA DOS SERVIÇOS DE ÁGUAS E RESÍDUOS | AVALIAÇÃO

No âmbito da regulação das entidades gestoras de sistemas de gestão de resíduos urbanos, os SMVC **reportam anualmente** à entidade Reguladora dos Serviços de Águas e Resíduos os **dados de qualidade de serviço e os dados económicos**. Os dados apresentados no quadro seguinte dizem respeito a indicadores do ano 2021.



86



Qualidade de Serviço
de Gestão de Resíduos Urbanos
Prestado aos Utilizadores



► ISO 9001
► ISO 14001
► ISO 45001

Entidade Gestora:

SMSB de Viana do Castelo
Passeio das Mondomas da Floraria, 4904-877 VIANA DO CASTELO
Tel. + 351 258 248 100, Fax , E-mail geral@smvc.pt

Perfil da entidade gestora:

Modelo de gestão	Gestão direta (serviço municipalizado ou intermunicipalizado)
Entidade titular	CM de Viana do Castelo
Composição acionista	NA
Período de vigência do contrato	NA
Tipo de serviço	Em babça
Utilizador do(s) sistema(s)	RESULIMA - Valorização e Tratamento de Resíduos Sólidos, S.A.
Tipologia de área de intervenção	Área medianamente urbana
População (hab.)	85615
Alçamentos servidos (n.º)	32588
Volumen de atividade (Vano)	35319
Volumen de atividade para reciclagem (Vano)	1062



Perfil do sistema de gestão de resíduos:

Ecopontos de deposição coletiva (n.º)	NA
Capacidade de recolha seletiva por habitante (nº/100 hab.)	NA
Ceões (n.º)	167
Ecocentros (n.º)	0
Capacidade instalada de deposição indiferenciada (nº)	2968
Viaturas afetadas à recolha (n.º)	13
Índice de conhecimento de ativos físicos	71

Ficha de avaliação da qualidade do serviço:

Indicador	Avaliação 2021	Valor do indicador (valor de referência)	Fiabilidade dos dados	Histórico 2017 - 2021	Observações
ADEQUAÇÃO DA INTERFACE COM O UTILIZADOR					
RU 01 - Acessibilidade física do serviço	●	66 % [90;100]	★★★	●●●●●	
RU 02 - Acessibilidade do serviço de recolha seletiva	●	54,3 % [70;100]	★★★	●●●●●	A responsabilidade pela eficácia de recolha seletiva multimatéria é da entidade gestora em ata.
RU 03 - Acessibilidade económica do serviço	●	0,16 % [0,0;50]	★★★	●●●●●	
RU 04 - Lavagem de contentores	●	2,3 (-) [6,0;24,0]	★★★	●●●●●	
RU 05 - Resposta a reclamações e sugestões	●	61 % 100	★★★	●●●●●	
SUSTENTABILIDADE DA GESTÃO DO SERVIÇO					
RU 06 - Cobertura dos gastos	✗	NR [100;110]		✗✗✗	A informação prestada pela entidade gestora no relatório de contas não permitiu a correta e/ou completa validação dos dados reportados.
RU 07 - Reciclagem de resíduos de recolha seletiva	—	NA >100		—	Considerando a vigência do PERSU2020 este indicador não é aplicável.
RU 11 - Renovação do parque de viaturas	●	385,434 km/viatura [0;250000]	★★★	●●●●●	
RU 12 - Rentabilização do parque de viaturas	●	410 kg/(m².ano) [400;500]	★★★	●●●●●	
RU 13 - Adequação dos recursos humanos	●	2,0 n.º/10³ [1,0;2,5]	★★★	●●●●●	
SUSTENTABILIDADE AMBIENTAL					
RU 14 - Utilização de recursos energéticos	●	4,8 tep/10³ [0;5]	★★★	●●●●●	
RU 16 - Emissão de gases com efeito de estufa da recolha seletiva	—	NA [0;50]		—	A entidade gestora não é responsável pelo alçada de recolha seletiva multimatéria.
RU 17 - Emissão de gases com efeito de estufa da recolha indiferenciada	●	15 kg CO₂/t [0;14]	★★★	●●●●●	

Avaliação: ● qualidade de serviço boa; ● qualidade de serviço mediana; ● qualidade de serviço insatisfatória; ⊕ alerta; — NA não aplicável; ✗ NR não respondeu

Fiabilidade dos dados: ★ a menor fiabilidade e ★★★ a maior fiabilidade

Recomendações:

A entidade gestora deve promover um esforço de melhoria particularmente do(s) indicador(es) com avaliação insatisfatória. A entidade gestora deve criar condições para melhorar a recolha da informação necessária ao cálculo dos indicadores.



Qualidade de Serviço de Gestão de Resíduos Urbanos Prestado aos Utilizadores



5. BALANÇO SOCIAL



Documento disponível em www.smvc.pt



Qualidade de Serviço
de Gestão de Resíduos Urbanos
Prestado aos Utilizadores



INTRODUÇÃO

O Balanço Social constitui um **importante instrumento de apoio à gestão de recursos humanos** de qualquer organização na medida em que **permite caracterizá-la socialmente**, identificar os seus **pontos fortes** e os seus **pontos fracos** e **corrigir as estratégias adotadas**, tendo presente a sua **missão e visão**.

Este documento disponibiliza os indicadores de 2019, 2020, 2021 e 2022, permitindo assim uma análise comparativa dos mesmos, o que permite evidenciar para além de outros aspetos importantes, a continuidade no esforço de qualificação dos efetivos, e um sensível acréscimo da taxa de envelhecimento, aumentando a idade média dos efetivos.

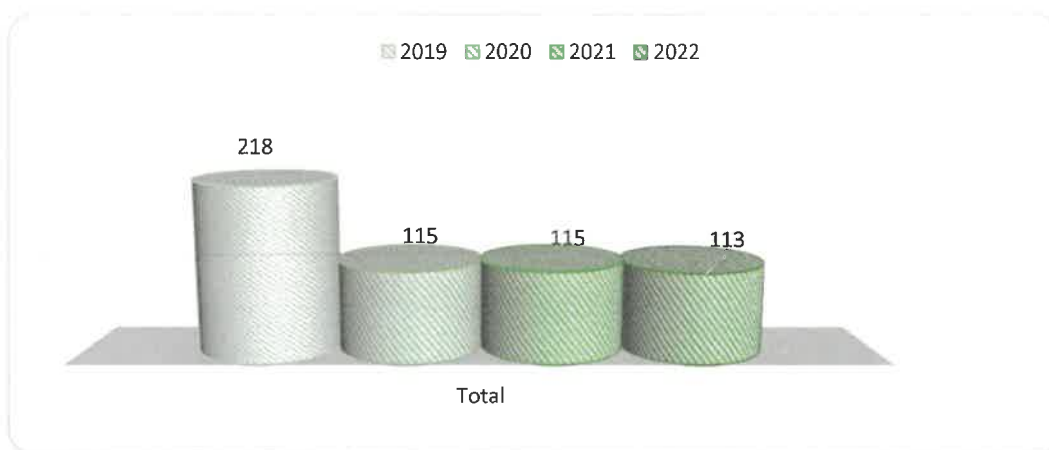
Através da análise e avaliação dos dados facultados por este instrumento importa efetuar uma **reflexão sobre a estratégia a adotar relativamente à gestão de recursos humanos numa perspetiva de rejuvenescimento dos quadros**, manutenção do **desenvolvimento das competências**, **reconhecimento do mérito**, **aumento da motivação** e **diminuição da percentagem de absentismo**, aspetos essenciais para que os SMVC, no atual contexto das reformas em curso, atinjam os resultados definidos superiormente.

Handwritten signature in blue ink.

5.1 RELAÇÃO JURÍDICA DE EMPREGO E CARREIRAS

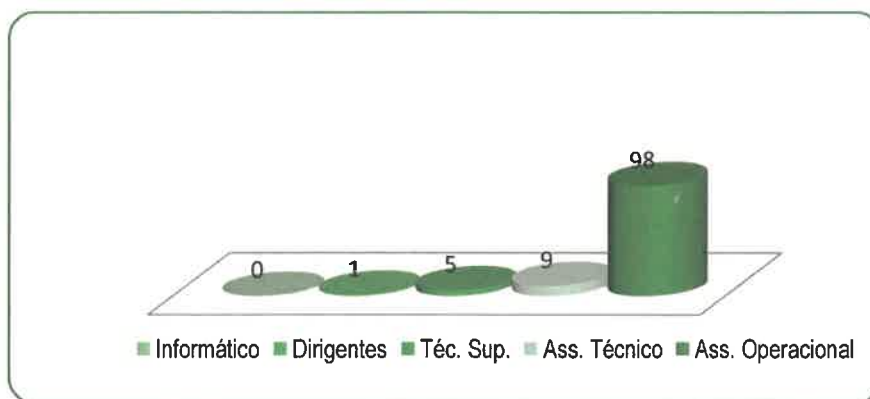
Em 31 de Dezembro de 2022, os SMVC contavam, para a prossecução das suas atividades, Gestão de RU e Limpeza Pública, incluindo as áreas de direcção e suporte, com 113 colaboradores. Todos com contrato de trabalho por tempo indeterminado (CTI).

90



EFFECTIVOS SEGUNDO O GRUPO DE PESSOAL

Verifica-se, tal como em anos anteriores, a concentração do maior número de colaboradores, nos grupos de pessoal pertencentes á carreira de assistente operacional. Os assistentes Técnicos mantêm-se no segundo grupo mais representado. O facto de 87,61% dos trabalhadores dos SMVC, estarem integrados no grupo dos assistentes operacionais deve-se na sua maior parte aos trabalhadores inseridos na Divisão de Recolha e Valorização de Resíduos Urbanos.



5.2 TAXA DE FEMINIZAÇÃO

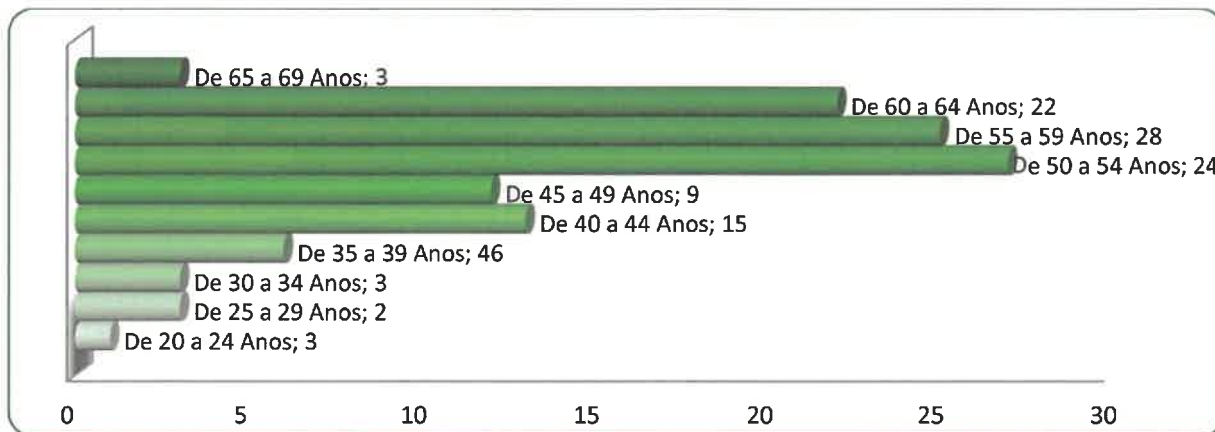
A Taxa de feminização nos SMVC é de 13,28%, ou seja, do total de 113 trabalhadores, 15 são do género feminino.




Conforme demonstra o Quadro anterior, constata-se haver uma **predominância significativa do género masculino, 87%**, no domínio das várias funções e competências atribuídas aos SMVC.

5.3 NÍVEL ETÁRIO MÉDIO, LEQUE ETÁRIO E TAXA DE ENVELHECIMENTO

É na faixa etária entre os **55 e os 59 anos**, que se situa o maior número de colaboradores, conforme se constata do quadro seguinte. Fazem parte desta faixa etária **28 colaboradores** que corresponde a **24,78% do total** de trabalhadores dos SMVC.





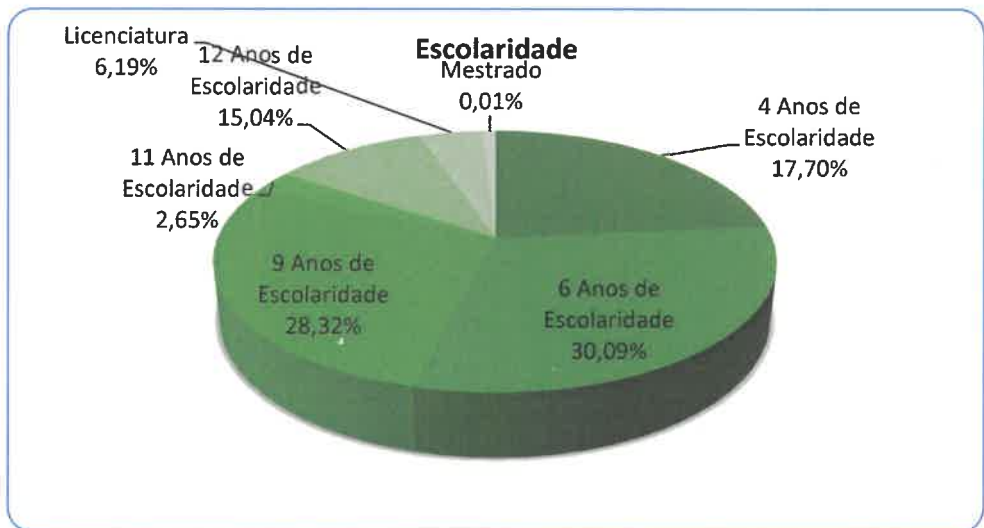
Analisando o escalão etário com base na observação por género, conta-se que o maior número de homens (24) se situa na faixa etária entre os 55 e os 59 anos e o das mulheres (4) entre os 40 e os 44 anos e (4) entre os 55 e os 59 anos. Globalmente, conclui-se que 76,11% dos colaboradores em exercício de funções tem mais de 45 anos, sendo a média de idade de 53 anos para os homens e mulheres.

O leque etário, que se traduz na diferença entre o indivíduo mais novo que tem 20 anos (24 em 2021) e o mais velho que tem 68 anos, é de 48 anos.

A taxa de envelhecimento, que tem como referência, o somatório dos efetivos de idade igual ou superior a 60 anos, é de 25 efetivos, situando-se nos 22,13%.

5.4 ESTRUTURA HABILITACIONAL

A percentagem de colaboradores com **habilitação superior** (licenciatura) é de **6,20%**. Com efeito, são licenciados **7 dos colaboradores** e **1 têm grau académico de Mestrado**. A **habilitação mais representada são o 6º ano e o 9º ano de escolaridade com 66 colaboradores**, representado no conjunto **58,41%** da habilitação escolar mais representada. Esta característica está iminentemente associada à admissão de colaboradores assistentes operacionais recentemente verificada, cuja função que desempenham já exige habilitações literárias superiores face à data de nascimento.



5.5 SAÍDAS E ADMISSÕES

O número de efetivos com cessação de contrato no ano de 2022 dos SMVC, foi de 9 trabalhadores (2-Denúncia do contrato; 7 – aposentação).



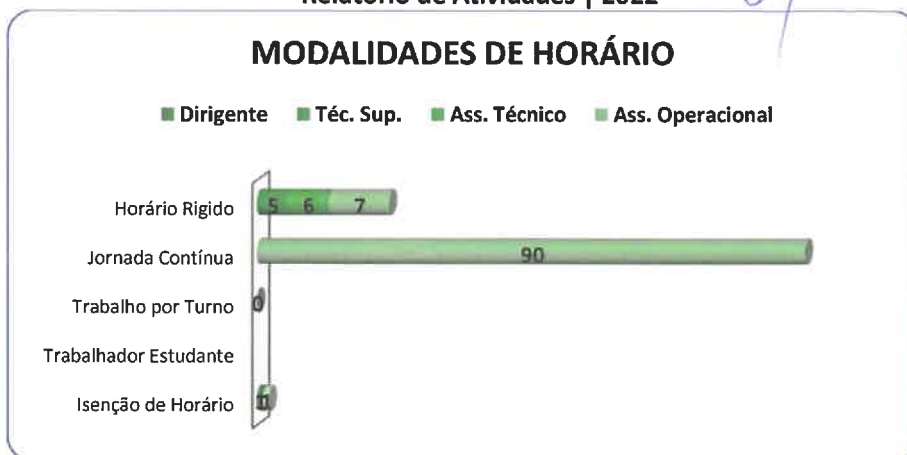
ADMISSÕES

O número de admissões verificadas no ano de 2022 nos SMVC foi de **6 Assistentes Operacionais**, via procedimento admissão para a função de cantoneiros de Limpeza.

5.6 MODALIDADES DE HORÁRIO E TRABALHO EXTRAORDINÁRIO

As modalidades horárias praticadas nos SMVC são em função da natureza das suas atividades o horário rígido e os horários afetos ao regime de funcionamento especial no qual se inclui a jornada contínua. Em função do tipo de atividade estes horários estão distribuídos da seguinte forma: A jornada contínua, é praticada na sua quase totalidade pelos trabalhadores da Divisão de Recolha e Valorização de Resíduos Urbanos, principalmente nas funções ligadas ao setor de recolha de resíduos sólidos. A isenção de horário de trabalho é aplicável ao dirigente.

[Handwritten signatures and initials in blue ink]



TRABALHO EXTRAORDINÁRIO

Seguidamente podemos observar o número e do custo das horas extraordinárias de 2022. Comparativamente com o ano anterior, em que já se tinha conseguido um decréscimo de **mais de 15,38 %** (redução do n.º de horas trabalhadas em regime extraordinário: 1.037), em 2022 registou-se um acréscimo de mais 947 horas em regime extraordinário. Tal explica-se, em parte, pelo regresso de diversos eventos ao nosso território após anos de maior restrição da mobilidade.



5.7 TAXA DE ABSENTISMO E TAXA DE INCIDÊNCIA DE ACIDENTES DE TRABALHO

No Ano de 2022, foram contabilizados, conforme se observa do quadro seguinte, **5.526 dias de ausência ao trabalho** (4.202 em 2021). A percentagem de ausências ao trabalho, justificadas medicamente por doença, foi de **65,28%** (91,05% em 2021). Esta percentagem decorre do facto de 3 colaboradores em 2022, estarem ausentes por doença

prolongada, 1 dos quais aguarda decisão da Caixa Geral de Aposentações e/ou Segurança Social para aposentação/reforma por enquadramento legal e/ou eventual incapacidade.



A **Taxa de absentismo**, em 2022, foi de **20%** (15% em 2021). Este valor é obtido, face ao Total de dias de ausência de todos os trabalhadores (5526, não incluindo férias) divididos pelo Total de dias potenciais de trabalho (28.112 dias úteis de trabalho do total de trabalhadores, 113), multiplicado por 100.

TAXA DE INCIDÊNCIA DE ACIDENTES DE TRABALHO

Em 2022, registaram-se **7 acidentes de trabalho** (6 em 2020 e 9 em 2021). O número total de dias perdidos com baixa por acidente em serviço, observável pelo quadro seguinte, foi de **417 dias** (315 em 2020 e, 275 em 2021), a que, considerando o n.º total de dias ausências ao trabalho (5526) corresponde uma **taxa de dias perdidos por acidentes de trabalho de 7,55%**.



Relativamente à **incidência de acidentes de trabalho** (n.º acidentes de trabalho/n.º de trabalhadores*100), em 2022, registou-se uma taxa de 7% (5,2%, em 2020 e, 7,82% em 2021).

5.8 ORGANIZAÇÃO E ATIVIDADE SINDICAL E FORMAÇÃO

No organismo regista-se aumento do **número de colaboradores sindicalizados** situando-se nos **93**, o que corresponde a **83,04%** do total dos efetivos.

FORMAÇÃO

No ano em apreço, resumiu-se a **9 ações de formações** num total de **935 horas**. A taxa de formação por colaborador foi de 8,30 horas. As ações de formação realizadas, correspondem a **1 formações internas** e **8 formações externas**, 6 de duração inferior a 30 horas e 3 com duração superior a 30 horas.

ÁREAS TEMÁTICAS

A formação frequentada inseriu-se nas seguintes áreas:

Gestão Pública na Administração local;

A evolução remuneratória dos trabalhadores;

Implementação INFRASPEAK;

Formação dos novos portais;

Acolhimento;

Formação contínua para motoristas de veículos pesados de mercadoria;

POWER BI – laboração de DASHDOARDS de apoio á decisão;

Legislação de segurança e saúde no trabalho;

SIADAP 3 – avaliar o biénio 2021/2022;

Hábitos – estilos de vida saudáveis.

5.9 PRESTAÇÕES SOCIAIS E TAXA DE INDISCIPLINA

As prestações que representam encargo foram: o subsídio familiar a crianças e jovens, o abono complementar a crianças e jovens deficientes, o subsídio de funeral e o subsídio de refeição e bolsa de estudo. Os encargos com as **prestações sociais ascenderam ao montante de 129.547,27€.**

TAXA DE INDISCIPLINA

Em 2022, não se registaram ações disciplinares.



Relatório de Gestão

Ano económico

2022

98

PRESIDENTE

(Carlota Gonçalves Borges)

1º VOGAL

(Ricardo Nuno Sá Rego)

2º VOGAL

(Maria Fabíola dos Santos Oliveira)



Qualidade de Serviço
de Gestão de Resíduos Urbanos
Prestado aos Utilizadores



6 RELATÓRIO E CONTAS | 2022

6.1 DEMONSTRAÇÕES FINANCEIRAS

1. ANÁLISE DA EXECUÇÃO ORÇAMENTAL

1.1 ORÇAMENTO

Para avaliar a execução do orçamento, apresenta-se no capítulo CONTAS, anexo a este relatório, os mapas de Controlo Orçamental da Receita e da Despesa.

99

1.1.1 ORÇAMENTO DA RECEITA

RECEITAS CORRENTES

		Valor	%
04	Tarifas, multas e outras penalidades	0	0,000
05	Rendimentos de propriedade	68,99	0,000
06	Transferências correntes	1 020 000,06	19,07
07	Vendas de bens e prest. Serv. Correntes	3 545 845,14	66,30
08	Outras receitas correntes	782 264,95	14,63
Total receitas correntes		5 348 179,14	100,00

Conforme se pode observar na composição da receita, o seu elemento principal continua a ser a venda de bens e prestação de serviços que representa 66,30% das receitas correntes.



RECEITAS DE CAPITAL

	Valor	%
09 Venda de bens de investimento	0	0,000
10 Transferências de capital	0	0,000
Total receitas capital	0	

100

1.1.2 ORÇAMENTO DA DESPESA

Ao longo da execução orçamental verificou-se que as despesas com pessoal e com a aquisição de bens e serviços correntes, representaram, no exercício, 88,21% do total das despesas.

DESPESAS CORRENTES

	Valor	%
01 Pessoal	2 176 802,86	43,29
02 Aquisição de bens e serviços correntes	2 259 047,97	44,92
03 Encargos correntes da dívida	8 586,43	0,17
04 Transferências correntes	37,50	0,000
06 Outras despesas correntes	584 484,26	11,62
Total despesas correntes	5 028 959,02	100,00

DESPESAS CAPITAL

	Valor	%
07 Aquisição de bens de investimento	258 528,11	100,00
Total despesas capital	258 528,11	100,00


A componente das despesas de capital é exclusivamente o valor dos investimentos, representando cerca de 4,9% da totalidade da despesa.

1.1.3 ANÁLISE GLOBAL

As receitas e as despesas, correntes e de capital, apresentam a seguinte estrutura:

ESTRUTURA ORÇAMENTAL

	Valor	%
Receitas correntes	5 348 179,14	100
Receitas de capital	0	0
Total das receitas	5 348 179,14	100,00
Despesas correntes	5 028 959,02	95,12
Despesas de capital	258 528,11	4,88
Total das despesas	5 287 487,13	100,00



1.1.4 RÁCIOS

De seguida apresentámos um conjunto de rácios que evidenciam o desenvolvimento da atividade no ano de 2022.

Rácios	2022
Pessoal / Despesa Corrente	43%
Aquisição de bens e serviços correntes / Despesa Corrente	45%
Investimento / Despesa Capital	100%
Despesa Capital / Despesa Total	5%
Rácio Estrutura Receita	
Venda de Bens e Serviços / Receita Corrente	66%
Receita Corrente / Receita Total	100%
Receita Capital / Receita Total	0%

102

Rácios Financeiros

Pessoal / Receita Corrente	40%
Receitas Correntes / Despesa Corrente	106%
Receita Capital / Despesa Capital	0%

2. ANÁLISE DA SITUAÇÃO ECONÓMICA E FINANCEIRA

Apresentamos de seguida a situação económica e financeira bem como alguns comentários sintéticos à demonstração de resultados e às rubricas do balanço.

2.1 SITUAÇÃO ECONÓMICA

2.1.1 DEMONSTRAÇÃO DE RESULTADOS

RESULTADO LÍQUIDO DO EXERCÍCIO

	2022
Resultados Antes de Depreciações	-350 007,42
Resultados Operacional	-907 538,36
Resultados Líquidos do Período	-916 623,20

2.1.2 RESULTADOS FINANCEIROS

	2022	%
Proveitos financeiros		
Outros juros e proveitos	68,99€	100
	68,99€	100
Custos financeiros		
Juros suportados	9 153,83€	100,00
Outros custos e perdas financeiras	0,00	0,00
	9 153,83€	100

2.2 SITUAÇÃO FINANCEIRA E PATRIMONIAL

2.2.1 ESTRUTURA E EVOLUÇÃO DO BALANÇO

	2022	%
Ativo não Corrente	29 643 030,23	90%
Ativo Corrente	3 307 629,11	10%
Total do Ativo	32 950 659,34	100%
Património Líquido	25 978 091,49	79%
Passivo não Corrente	5 239 109,65	75%
Passivo Corrente	1 733 458,20	25%
Total do Passivo	6 972 567,85	21%
Total do Património Líquido e Passivo	32 950 659,34	100%

i. PRESENTAÇÃO DOS INDICADORES DE GESTÃO

Indicadores	Rácio	2021
Autonomia Financeira	Património Líquido / Ativo	79%
Solvabilidade	Património Líquido / Passivo	373%
Liquidez Geral	Ativo Corrente / Passivo Corrente	191%
Liquidez Reduzida	(Ativo Corrente - Inventário) / Passivo Corrente	189%
Liquidez Imediata	Disponibilidades / Passivo Corrente	30%
Rendimento Património Líquido	Resultado Líquido / Património Líquido	-3,5%

3. DÍVIDA DOS SERVIÇOS

Para avaliar a situação das dívidas a terceiros à data de encerramento do exercício, apresentam-se no capítulo CONTAS, anexo a este relatório, o balancete de terceiros.

	2022
Dívidas de terceiros	
Médio e longo prazo	52 569,42
Curto prazo	1 992 303,25
Total	2 044 872,67
Dívidas a terceiros	
Médio e longo prazo	1 669 056,68
Curto prazo	553 285,48
Total	2 222 342,16
	2022
Grau de endividamento	6,74

4. FACTOS RELEVANTES VERIFICADOS APÓS O ENCERRAMENTO DO EXERCÍCIO

Cumpe informar que não se registaram factos relevantes após o termo do exercício.

5. PROPOSTA DE APLICAÇÃO DE RESULTADOS

Foi apurado um resultado negativo de 916.623,20 euros, respeitante ao exercício de 2022.

Propomos assim a seguinte aplicação:

1. O valor de -916.623,20 euros seja contabilizado na conta de Resultados Transitados.



6.1.1 Balanço

BLC - BALANÇO		
PERÍODO	ANO	
2022/01/01 - 2022/12/31	2022	
Rubricas	Datas	
	2022	2021
ATIVO		
Ativo não corrente	29 643 030,23 €	30 158 411,61 €
Ativos fixos tangíveis	29 576 561,60 €	30 091 942,98 €
Ativos intangíveis	66 468,63 €	66 468,63 €
Ativo corrente		
Inventários	33 047,73 €	10 372,30 €
Clientes, contribuintes e utentes	2 006 288,70 €	2 039 899,55 €
Outras contas a receber	755 372,49 €	1 438 834,71 €
Caixa e depósitos	512 920,19 €	655 403,98 €
Total Ativo	32 950 659,34 €	34 302 922,15 €
PATRIMÓNIO LÍQUIDO		
Património Líquido	25 978 091,49 €	27 538 345,20 €
Património/Capital	4 605 099,33 €	4 605 099,33 €
Outros instrumentos de capital próprio	1 130 512,27 €	1 130 512,27 €
Reservas	4 483 269,10 €	4 483 269,10 €
Resultados transitados	6 086 589,37 €	8 438 369,73 €
Outras variações no património líquido	10 589 244,62 €	11 232 875,13 €
Resultado líquido do período	-916 623,20 €	-2 351 780,36 €
Total Património Líquido	25 978 091,49 €	27 538 345,20 €
PASSIVO		
Passivo não corrente	5 239 109,65 €	5 409 489,50 €
Financiamentos obtidos	622 989,28 €	757 675,71 €
Diferimentos	4 426 146,00 €	4 426 146,00 €
Outras contas a pagar	189 974,37 €	225 667,79 €
Passivo corrente		
Fornecedores	328 806,21 €	277 623,07 €
Estado e outros entes públicos	14 128,22 €	13 740,25 €
Financiamentos obtidos	33 348,14 €	33 348,14 €
Fornecedores de investimentos	38 520,92 €	97 645,61 €
Outras contas a pagar	1 318 654,71 €	932 730,38 €
Total Passivo	6 972 567,85 €	6 764 576,95 €
Total Património Líquido e Passivo	32 950 659,34 €	34 302 922,15 €

6.1.2 Demonstração de resultados por natureza

DR - DEMONSTRAÇÃO DE RESULTADOS POR NATUREZA

PERÍODO	ANO
2022/01/01 - 2022/12/31	2022

107

Rubricas	Notas	Datas	
		2022	2021
Impostos, contribuições e taxas		3,27 €	1 929,02 €
Prestações de serviços e concessões		3 601 223,16 €	3 467 169,52 €
Transferências e subsídios correntes obtidos		1 020 000,06 €	817 106,93 €
Custo das mercadorias vendidas, das matérias consumidas e dos inventários transferidos		-215 916,20 €	-236 604,50 €
Fornecimentos e serviços externos		-2 704 932,35 €	-1 751 166,05 €
Gastos com pessoal		-2 180 787,20 €	-2 092 012,63 €
Outros rendimentos		649 697,09 €	745 668,60 €
Outros gastos		-519 295,25 €	-863 011,83 €
Resultados antes de depreciações e gastos de financiamento		-350 007,42 €	89 079,06 €
Gastos/reversões de depreciação e amortização		-557 530,94 €	-2 436 619,34 €
Resultado operacional (antes de resultados financeiros)		-907 538,36 €	-2 347 540,28 €
Juros e rendimentos similares obtidos		68,99 €	66,72 €
Juros e gastos similares suportados		-9 153,83 €	-4 306,80 €
Resultado antes de impostos		-916 623,20 €	-2 351 780,36 €
Resultado líquido do período		-916 623,20 €	-2 351 780,36 €



6.1.3 Demonstração das alterações no património líquido

DAPL - DEMONSTRAÇÃO DAS ALTERAÇÕES NO PATRIMÓNIO LÍQUIDO														
(Serviços Municipalizados de Viana do Castelo)														
Período	(Periodicidade Mensal / Período Mensal Após Aparentamento dos Resultados)										Ano			
01/01/2022											2022			
31/12/2022	Visualizar Contas s/ Mov.	Sim	Acumuladas	Sim										
Designação	Notas	Património Líquido atribuído aos detentores do Património Líquido da entidade que controla									Interesses que não controlam	Total do património líquido		
		Capital / Património	Ações (quotas)	Outros instrum. de capital próprio	Prémios de emissão	Reservas	Resultados transferidos	Ajustamentos em abonos	Excedentes de revalorização	Outras vars. no património			Resultado líquido do período	TOTAL
POSIÇÃO NO INÍCIO DO PERÍODO (1)		4 605 099,33 €		1 130 512,27 €		4 483 269,10 €	8 438 589,73 €				11 232 875,13 €	-2 351 780,36 €	27 538 345,20 €	27 538 345,20 €
ALTERAÇÕES NO PERÍODO (2)							-2 351 780,36 €				-643 630,51 €	2 351 780,36 €	-643 630,51 €	-643 630,51 €
Ajustamentos de transição de referencial contabilístico														
Alterações de políticas contabilísticas														
Diferenças de conversão de demonstrações financeiras														
Realização do excedente de revalorização														
Excedentes de revalorização e respetivas variações														
Transferências e subsídios de capital														
Outras alterações reconhecidas no Património Líquido							-2 351 780,36 €				-643 630,51 €	2 351 780,36 €	-643 630,51 €	-643 630,51 €
Correção de erros materiais														
RESULTADO LÍQUIDO DO PERÍODO (3)											-916 623,20 €	-916 623,20 €	-916 623,20 €	-916 623,20 €
RESULTADO INTEGRAL (4)=(2)+(3)											1 435 157,16 €	-1 560 253,71 €	-1 560 253,71 €	-1 560 253,71 €
OPERAÇÕES COM DETENTORES DE CAPITAL NO PERÍODO (5)														
Subscrições de capital/património														
Entradas para cobertura de perdas														
Outras operações														
Subscrições de prémios de emissão														
POSIÇÃO NO FIM DO PERÍODO (6)=(1)+(2)+(3)+(4)+(5)		4 605 099,33 €		1 130 512,27 €		4 483 269,10 €	6 086 589,37 €				10 585 244,62 €	-916 623,20 €	25 978 091,49 €	25 978 091,49 €

6.1.4 Demonstração de fluxos de caixa

DFC - DEMONSTRAÇÃO DOS FLUXOS DE CAIXA	
PERÍODO	ANO
2022/01/01 - 2022/12/31	2022

Rubricas	Notas	Datas	
		2022	2021
Fluxos de caixa das atividades operacionais			
Recebimentos de clientes		4 311 793,99 €	4 290 653,56 €
Recebimentos de transferências e subsídios correntes		1 020 000,06 €	817 106,93 €
Recebimentos de utentes			1,56 €
Pagamentos a fornecedores		-2 256 899,48 €	-1 606 537,13 €
Pagamentos ao pessoal		-2 178 277,86 €	-2 078 016,55 €
Caixa gerada pelas operações		896 616,71 €	1 423 208,37 €
Outros recebimentos/pagamentos		-790 552,37 €	-195 547,37 €
Fluxos de caixa das atividades operacionais (a)		106 064,34 €	1 227 661,00 €
Fluxos de caixa das atividades de investimento			
Pagamentos respeitantes a:			
Pagamentos - Ativos fixos tangíveis		-74 583,05 €	-1 190 366,41 €
Pagamentos - Ativos intangíveis			-8 241,00 €
Recebimentos provenientes de:			
Recebimentos - Ativos fixos tangíveis			51 764,25 €
Fluxos de caixa das atividades de investimento (b)		-74 583,05 €	-1 146 843,16 €
Fluxos de caixa das atividades de financiamento			
Recebimentos provenientes de:			
Recebimentos - Outras operações de financiamento		66,54 €	66,72 €
Pagamentos respeitantes a:			
Pagamentos - Financiamentos obtidos		-168 200,03 €	-47 084,61 €
Pagamentos - Juros e gastos similares		-5 831,59 €	-5 056,16 €
Fluxos de caixa das atividades de financiamento (c)		-173 965,08 €	-52 074,05 €
Variação de caixa e seus equivalentes (a+b+c)		-142 483,79 €	28 743,79 €
Efeito das diferenças de câmbio			
Caixa e seus equivalentes de caixa no início do período		655 403,98 €	626 660,19 €
Caixa e seus equivalentes de caixa no fim do período		512 920,19 €	655 403,98 €
CONCILIAÇÃO ENTRE CAIXA E SEUS EQUIVALENTES E SALDOS DA GERÊNCIA			
Caixa e seus equivalentes de caixa no início do período		655 403,98 €	626 660,19 €
Saldo da gerência anterior (SGA)		655 403,98 €	626 660,19 €
SGA De execução orçamental		13 227,87 €	26 742,32 €
SGA De operações de tesouraria		642 176,11 €	599 917,87 €
Caixa e seus equivalentes de caixa no fim do período		512 920,19 €	655 403,98 €
Saldo para a gerência seguinte (SGS)		512 920,19 €	655 403,98 €
SGS De execução orçamental		89 682,15 €	13 227,87 €
SGS De operações de tesouraria		423 238,04 €	642 176,11 €



6.1.5 Anexo às demonstrações Financeiras

Nota 1 – Identificação da entidade, período de relato e referencial contabilístico (NCP1)

A informação relativa à entidade, o período de relato e o referencial contabilístico adotado na preparação das demonstrações financeiras encontra-se no ANEXO I e o organograma no ANEXO II.

110

De seguida apresenta-se a desagregação dos saldos de caixa e seus equivalentes.

Desagregação de caixa e depósitos

Conta	2022
Caixa	3 389,93€
Depósitos à ordem	86 292,22€
Depósitos a prazo	-
Depósitos consignados	-
Depósitos de garantias e cauções	423 238,04€
Total de caixa e depósitos	512 920,19€

Nota 2 - Principais políticas contabilísticas, alterações nas estimativas contabilísticas e erros

As demonstrações financeiras foram elaboradas de acordo o Sistema de Normalização Contabilística para as Administrações Públicas (SNC-AP), aprovado pelo Decreto-Lei nº 192/2015 de 11 de setembro, e foram aplicados os requisitos das Normas de Contabilidade Pública (NCP).

Ativos fixos tangíveis e propriedades de investimento

Todos os bens do ativo fixo tangível e propriedades de investimento foram mensurados pelo seu custo.



Qualidade de Serviço
de Gestão de Resíduos Urbanos
Prestado aos Utilizadores



Ativos intangíveis

Todos os bens do ativo intangível foram mensurados pelo seu custo.

Depreciações e amortizações

As depreciações e amortizações correspondem à desvalorização normal dos ativos fixos, decorrentes do gasto com a sua utilização, sendo o método das quotas constantes o método utilizado, considerando a vida útil de acordo com o classificador complementar de inventário e cadastro referenciado no Decreto-Lei nº 192/2015 de 11 de setembro.

111

Contas a receber

As contas a receber de clientes e outros devedores são reconhecidas inicialmente ao valor de custo. A imparidade das contas a receber é estabelecida quando há evidência objetiva de que a autarquia não receberá a totalidade dos montantes em dívida conforme as condições originais das suas contas a receber.

Nota 3 - Ativos intangíveis

Em 2022, o movimento ocorrido na quantia escriturada dos ativos intangíveis encontra-se nos quadros em Anexo III.

Nota 5 - Ativos fixos tangíveis

Os bens do ativo fixo tangível foram mensurados pela NCP 5 pelo seu custo e o gasto de depreciação dos ativos inicia quando fica disponível para uso e cessa quando o ativo é desreconhecido. É utilizado o método das quotas constantes para calcular as depreciações. A quantia escriturada do ativo corresponde ao custo do ativo subtraído das depreciações acumuladas e perdas por imparidade.

Anexo III




Qualidade de Serviço
de Gestão de Resíduos Urbanos
Prestado aos Utilizadores



Relatório de Gestão | 2022

Nota – As amortizações do exercício registaram uma diminuição significativa em relação a 2021, justificado pela não Amortização/Depreciação de Infraestruturas que se encontram registadas no Imobilizado dos SMVC e que já deveriam ter sido transferidas para o Imobilizado da Câmara Municipal.



Nota 6 – Locações

Os SMVC têm 3 contratos de locação financeira, cujos dados se apresentam no quadro seguinte.

Uni. €

RUBRICAS	Valor do contrato	Pagamentos efetuados acumulados				Futuros pagamentos mínimos			
		Período		Acumulado		Até 1 ano	Entre 1 e 5 anos	Superior a 5 anos	Total
		Capital	Juro	Capital	Juro				
Camião Volvo	299 505	95 242,94	566,40	237 284,67	2 238,71	62 879,90	0	0	302 403,28
Varredora /Lavadora	198 030	62 603,68	357,61	78 232,61	468,99	62 961,29	57 122,48	0	198 785,37
Camião Volvo	310 242,90	98 077,84	560,24	122 562,85	734,75	98 638,08	89 490,70	0	311 426,38
Total	807 777,90	255 924,46	1 484,25	438 080,13	3 442,45	224 479,27	146 613,18	0	812 615,03

Nota 10 – Inventários

A mensuração de inventários foi efetuada pelo custo de aquisição. Foi adotado o *Sistema de Inventário Permanente* e o método de custeio das saídas é *Custo Médio Ponderado*.

O custo de cada item de inventário é determinado através da média ponderada do seu custo inicial e do custo de itens semelhantes adquiridos durante o ano de 2021 custo médio ponderado. De seguida apresenta-se o quadro com a informação dos valores da conta de inventários e os movimentos do período.

Anexo IV



Qualidade de Serviço
de Gestão de Resíduos Urbanos
Prestado aos Utilizadores



Nota 15 – Outras Contas a Pagar

Houve um incremento nesta rúbrica, justificado com o aumento da tarifa da Resulima, o valor das faturas por pagar é de 552.660,02€.

Nota 16 – Acontecimentos após a data de relato

Não houve acontecimentos a evidenciar após a data de relato.

Nota final

As notas cuja numeração se encontra ausente deste anexo não são aplicáveis aos SMVC ou a sua apresentação não é relevante para a leitura das demonstrações financeiras.

Análise dos Resultados

Resultados	2022
Resultados Antes Depreciações e Gastos de Financiamento	-350.007,42 €
Resultados Operacionais	-916 623,30 €
Resultado Líquido	-916.623,30 €

Da análise dos resultados verifica-se que os resultados antes de depreciações apresentam um valor negativo de **350.007,42 €**.



Qualidade de Serviço
de Gestão de Resíduos Urbanos
Prestado aos Utilizadores

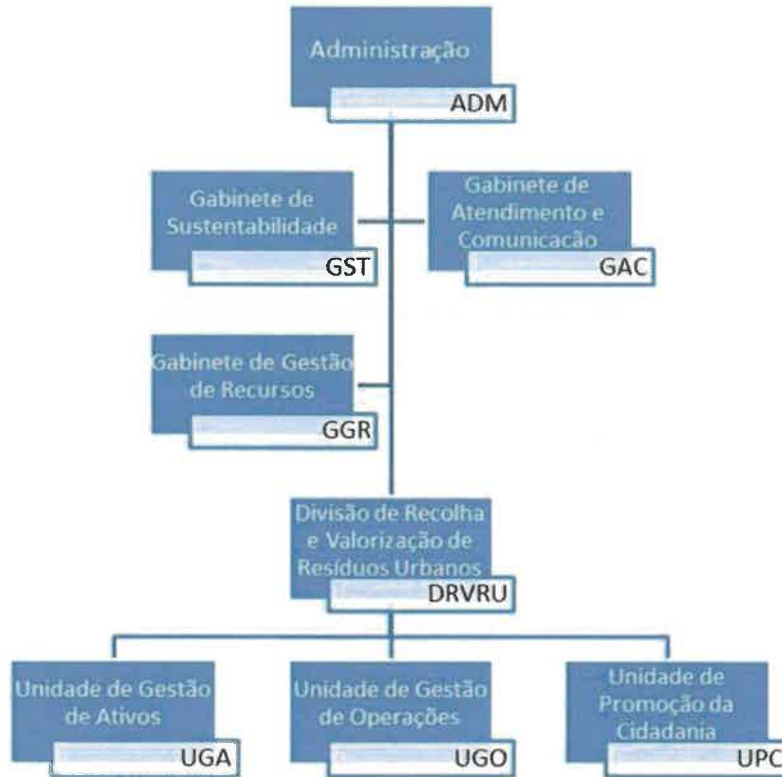


Relatório de Gestão | 2022
Anexo I – Caracterização da entidade



CARATERIZAÇÃO DA ENTIDADE			
1. IDENTIFICAÇÃO			
Designação	Serviços Municipalizados Viana do Castelo		
NIPC	880012907		
Natureza	Autarquia Local		
Endereço postal	Rua Passeio das Mordomas da Romaria		
Telefone / Fax	4004-877		
Endereço de correio eletrónico	geral@smvc.pt		
Sítio na internet	www.smvc.pt		
Tem serviços de natureza consultiva e/ou serviços de fiscalização?	Sim <input type="checkbox"/>	Não <input checked="" type="checkbox"/>	
Organograma	Anexo II Demonstrações Financeiras		
2. LEGISLAÇÃO			
Regime Financeiro	Lei 73/2013 de 03/09		
Regime Jurídico	Lei 75/2013 de 12/09		
Municipalização dos Serviços de Resíduos Sólidos - 01/02/1991			
3. PARTICIPAÇÕES DA ENTIDADE			
	Sim	Não	
4. DESCRIÇÃO SUMÁRIA DAS ATIVIDADES			
A satisfação das necessidades coletivas da população do município de Viana do Castelo, nos domínios da Gestão dos Resíduos Urbanos e da Gestão da Atividade de Limpeza Pública, são a razão da existência da atividade empresarial local desenvolvida pelo município de Viana do Castelo, através dos Serviços Municipalizados (SMVC).			
5. COMPOSIÇÃO DO ÓRGÃO EXECUTIVO			
5.1 IDENTIFICAÇÃO DOS MEMBROS DO CONSELHO DE ADMINISTRAÇÃO			
Carla Gonçalves Rocha			
Fabiola Oliveira			
Ricardo Nuno Sá Rego			
6. ORGANIZAÇÃO CONTABILÍSTICA			
SNC-AP			
7. OUTRA INFORMAÇÃO			
7.1 AÇÕES DE FISCALIZAÇÃO (últimos 5 anos)			
Entidade fiscalizadora			
Data da ação			
Período abrangido			
Identificação da ação			
7.2 APROVAÇÃO DOS DOCUMENTOS			
	Data de Aprovação		
	Órgão Executivo	Órgão Deliberativo	
Norma de Controlo interno e eventuais alterações	18/12/2001	27/12/2001	
Regulamentos (todos publicados no sítio do Município na internet)	09/02/1999	26/02/1999	
7.3 INSCRIÇÃO DO SALDO DA GERÊNCIA DO ANO ANTERIOR			
	Data de Aprovação		
	Órgão Executivo	Órgão Deliberativo	
Revisão Orçamental	02/08/2022	30/08/2022	
7.4 INFORMAÇÃO RELATIVA A CONSOLIDAÇÃO DE CONTAS			
Identificação das entidades que compõem o Grupo Público			
Serviços Municipalizados Saneamento Básico de Viana do Castelo			
7.5 DESCENTRALIZAÇÃO ADMINISTRATIVA (Art.º 111.º da Lei n.º 75/2013, de 12 de setembro)			
	Sim	Não	
7.6 DELEGAÇÃO DE COMPETÊNCIAS (Art.º 116.º da Lei n.º 75/2013, de 12 de setembro)			
	Sim	Não	
7.7 INFORMAÇÃO RELATIVA A PESSOAL (2)			
- Na eventualidade da existência de limites legais, em matéria de pessoal, indicar se os mesmos foram observados, com a remessa de documentação comprovativa(2)			
- N.º de trabalhadores a 31 de dezembro			
	112		
7.8 PRAZO MÉDIO DE PAGAMENTO			
	Início do exercício	Fim do exercício	
7.10 CONCESSÕES DE SERVIÇOS PÚBLICOS/ OBRAS PÚBLICAS			
	Sim	Não	
Nota 4 Anexo às demonstrações financeiras			
7.11 MECANISMOS DE RECUPERAÇÃO FINANCEIRA E OUTROS PROGRAMAS DE REGULARIZAÇÃO DE DÍVIDAS A FORNECEDORES			
	Sim	Não	

Anexo II - Organograma e Órgãos de Gestão





Anexo III								
Ativos fixos tangíveis - Variação das depreciações e perdas por imparidade acumuladas								
Ativos fixos tangíveis	Início do período				Final do período			
	Quantia bruta	Depreciações acumuladas	Perdas por imparidade acumuladas	Quantia escriturada	Quantia bruta	Depreciações acumuladas	Perdas por imparidade acumuladas	Quantia escriturada
(1)	(2)	(3)	(4)	(5)=(2)-(3)-(4)	(6)	(7)	(8)	(9)=(6)-(7)-(8)
Bens do Domínio Público/Histórico								
Artístico e cultural								
Terrenos e recursos naturais				1 795,80 €	60 872,77 €	59 076,97 €		1 795,80 €
Edifícios e outras construções	60 872,77 €	59 076,97 €			51 246 573,47 €	31 333 682,51 €		19 831 792,09 €
Infraestruturas	51 246 573,47 €	31 333 682,51 €		19 912 890,96 €	51 246 573,47 €	31 414 781,38 €		19 831 792,09 €
Património Hist. Artístico e cultural								
Outros	52 447,67 €	583,98 €		51 863,69 €	52 447,67 €	583,98 €		51 863,69 €
Bens do Domínio Público em curso								
	51 359 894,11 €	31 393 343,46 €		19 966 550,65 €	51 359 894,11 €	31 474 442,83 €		19 885 451,78 €
Ativos fixos em concessão								
Terrenos e recursos naturais								
Edifícios e outras construções								
Infraestruturas								
Património Hist. Artístico e cultural								
Outros								
Bens do Domínio Público em curso								
Outros ativos fixos tangíveis								
Terrenos e recursos naturais								
Edifícios e outras construções								
Equipamento básico	9 126 236,63 €	5 435 882,66 €		3 690 403,97 €	9 126 236,63 €	5 665 881,55 €		3 460 405,08 €
Equipamento de transporte	4 782 743,91 €	3 309 452,69 €		1 423 289,22 €	4 732 741,01 €	3 542 705,20 €		1 190 036,71 €
Equipamento administrativo	1 310 082,85 €	1 309 458,49 €		624,36 €	1 310 082,85 €	1 309 458,49 €		624,36 €
Equipamento biológico								
Outros	569 028,36 €	22 990,23 €		546 038,13 €	569 028,36 €	22 990,23 €		546 038,13 €
Ativos fixos tangíveis em curso								
	15 920 525,85 €	10 077 784,07 €		5 842 791,78 €	15 920 525,85 €	10 540 985,47 €		5 379 540,38 €
Total	67 280 419,96 €	41 474 077,53 €		25 809 342,43 €	67 280 419,96 €	42 015 427,80 €		25 264 992,16 €

Anexo III										
Ativos fixos tangíveis - Quantia escriturada e variações do período										
Ativos fixos tangíveis	Quantia escriturada	Variações								Quantia escriturada final
		Adiços	Transf. int. á entidade	Revalorizações	Reversão de perdas imp.	Perdas imparidade	Depreciações período	Diferenças cambiais	Diminuições	
(1)	(2)	(3)	(4)	(5)	(6)	(7)	(8)	(9)	(10)	(11)=(2)+(3)+(4)+(5)+(6)-(7)-(8)-(9)-(10)
Bens do Domínio Público/Histórico										
Artístico e cultural										
Terrenos e recursos naturais										0,00 €
Edifícios e outras construções	1 795,80 €									7 886,48 €
Infraestruturas	19 831 792,09 €						- 81 098,87 €			19 750 693,22 €
Património Hist. Artístico e cultural										0,00 €
Outros	51 863,89 €									51 863,89 €
Bens do Domínio Público em curso										0,00 €
	19 885 451,78 €	0,00 €	0,00 €	0,00 €	0,00 €	0,00 €	- 81 098,87 €	0,00 €	0,00 €	19 810 443,59 €
Ativos fixos em concessão										
Terrenos e recursos naturais										
Edifícios e outras construções										
Infraestruturas										
Património Hist. Artístico e cultural										
Outros										
Bens do Domínio Público em curso										
		0,00 €	0,00 €	0,00 €	0,00 €	0,00 €	0,00 €	0,00 €	0,00 €	0,00 €
Outros ativos fixos tangíveis										
Terrenos e recursos naturais										
Edifícios e outras construções										
Equipamento básico	3 460 405,08 €	31 965,00 €					- 229 998,89 €			3 261 771,19 €
Equipamento de transporte	1 190 036,71 €						- 242 252,51 €			947 784,20 €
Equipamento administrativo	624,36 €	5 814,21 €								6 438,57 €
Equipamento biológico										0,00 €
Outros	546 038,13 €	4 970,35 €					- 4 180,67 €			546 827,81 €
Ativos fixos tangíveis em curso										0,00 €
	5 379 540,38 €	42 149,56 €	0,00 €	0,00 €	0,00 €	0,00 €	- 476 432,07 €	0,00 €	0,00 €	4 945 257,87 €
Total	25 264 992,16 €	42 149,56 €	0,00 €	0,00 €	0,00 €	0,00 €	- 537 530,94 €	0,00 €	0,00 €	24 755 701,46 €

Anexo III

Ativos fixos tangíveis - Adições

Ativos fixos tangíveis	Adições											Total (12)=(2)+(3)-(4)-(5)-(6)+ (7)+(8)+(9)+(10)+(11)
	Internas	Compra	Cessão	Transferência ou troca	Expropriação	Doação, herança, legado ou perdido a favor do Estado	Doação em pagamento	Locação financeira	Fusão, cisão ou reestruturação	Outras		
(1)	(2)	(3)	(4)	(5)	(6)	(7)	(8)	(9)	(10)	(11)		
Bens do Domínio Público/Histórico Artístico e cultural												- €
Terenos e recursos naturais												- €
Edifícios e outras construções												- €
Infraestruturas												- €
Património Hist. Artístico e cultural												- €
Outros												- €
Bens do Domínio Público em curso												- €
	0,00 €	0,00 €	0,00 €	0,00 €	0,00 €	0,00 €	0,00 €	0,00 €	0,00 €	0,00 €		- €
Ativos fixos em concessão												
Terenos e recursos naturais												- €
Edifícios e outras construções												- €
Infraestruturas												- €
Património Hist. Artístico e cultural												- €
Outros												- €
Bens do Domínio Público em curso												- €
	0,00 €	0,00 €	0,00 €	0,00 €	0,00 €	0,00 €	0,00 €	0,00 €	0,00 €	0,00 €		0,00 €
Outros ativos fixos tangíveis												- €
Terenos e recursos naturais												- €
Edifícios e outras construções												- €
Equipamento básico		31 365,00 €										31 365,00 €
Equipamento de transporte												76 874,00 €
Equipamento administrativo		5 814,21 €										5 814,21 €
Equipamento biológico												- €
Outros		4 970,35 €										4 970,35 €
Ativos fixos tangíveis em curso												- €
	0,00 €	42 149,56 €	0,00 €	0,00 €	0,00 €	0,00 €	0,00 €	0,00 €	0,00 €	0,00 €		42 149,56 €
Total	0,00 €	42 149,56 €	0,00 €	0,00 €	0,00 €	0,00 €	0,00 €	0,00 €	0,00 €	0,00 €		42 149,56 €

Anexo III

Ativos Intangíveis - Variação das amortizações e perdas por imparidades acumuladas

Ativos fixos tangíveis	Início do período				Fim do período			
	Quantia bruta	Amortizações acumuladas	Perdas por imparidade acumuladas	Quantia escriturada	Quantia bruta	Amortizações acumuladas	Perdas por imparidade acumuladas	Quantia escriturada
(1)	(2)	(3)	(4)	(5)=(2)-(3)-(4)	(6)	(7)	(8)	(9)=(6)-(7)-(8)
Ativos fixos intangíveis								
Ativos intangíveis dom público, pat.hist, art, cultural	- €			- €	- €	- €		- €
Goodwill				- €		- €		- €
Projetos desenvolvimento								- €
Prog computador e sist informação								- €
Propriedade industrial e intelectual	5 736,18 €			5 736,18 €	5 736,18 €			5 736,18 €
Outros	372 240,82 €	311 508,37 €		60 732,45 €	372 240,82 €	311 508,37 €		60 732,45 €
Ativos intangíveis em curso								
Total	377 977,00 €	311 508,37 €	- €	66 468,63 €	377 977,00 €	311 508,37 €	- €	66 468,63 €

Anexo III

Ativos Intangíveis - Quantia escriturada e variações do período

Ativos fixos tangíveis	Quantia escriturada	Adições	Transf. int. à entidade	Revalorizações	Variações					Quantia escriturada final (11)=(2)+(3)-(4)-(5)-(6)+ (7)+(8)+(9)+(10)
					Reversão de perdas imp.	Perdas imparidade	Amortização de período	Diferenças cambiais	Diminuições	
(1)	(2)	(3)	(4)	(5)	(6)	(7)	(8)	(9)	(10)	
Ativos fixos intangíveis										
Ativos intangíveis dom público, pat.hist, art, cultural	- €									- €
Goodwill	- €									- €
Projetos desenvolvimento										- €
Prog computador e sist informação										- €
Propriedade industrial e intelectual	5 736,18 €						0,00 €			5 736,18 €
Outros	60 732,45 €						0,00 €			60 732,45 €
Ativos intangíveis em curso										- €
Total	142 684,90 €	- €	- €	- €	- €	- €	0,00 €	- €	- €	66 468,63 €



Anexo IV

01-01-2022 a 31/12/2022

Inventários: movimento do período

118

Rubrica	Quantia escriturada inicial	Compras	Consumos/ Gastos	Variações nos Inventários da produção	Perdas por imparidade	Reversões de perdas por imparidade	Outras reduções de inventários	Outros aumentos de inventários	Quantia escriturada
	(1)	(2)	(3)	(4)	(5)	(6)	(7)	(8)	(9)=(1)+(2)-(3)- /(4)-(5)+(6)- (7)+(8)
Mercadorias									
Matérias-primas, subsidiárias e de consumo	10 372,30 €	238 591,63 €	215 916,20 €						33 047,73 €
Produtos acabados e Intermedios									
Subprodutos, desperdícios, resíduos e refugos									
Produtos e trabalho em curso									
Total	10 372,30 €	238 591,63 €	215 916,20 €	0,00 €	0,00 €	0,00 €	0,00 €	0,00 €	33 047,73 €

7 DEMONSTRAÇÕES ORÇAMENTAIS
7.1 DEMONSTRAÇÃO DO DESEMPENHO ORÇAMENTAL

DDORC - DEMONSTRAÇÃO DO DESEMPENHO ORÇAMENTAL						
Município Municipalizado de Viana do Castelo						2022
Período	Previsão/Atualizado	Atualizado				Ano
01/01/2022	Período	Mensal Agda Agoramento dos Resultados				2022
31/12/2022	Acumulado	Sol				
SUBCLASSE	REGIMEN/CONTO / INSCRIÇÃO	FONTES DE FINANCIAMENTO (€)				
		RF	RS	RSR	RSRPR	TOTAL
0000	Sector de gestão anterior	483 873,80 €	207 101,87 €			691 403,20 €
0001	Operações administrativas (01)	483 873,80 €	207 101,87 €			691 403,20 €
0002	Operações de gestão de recursos humanos					26 769,21 €
0004	Recuperação de crédito suscitado por outras entidades					
0005	Operações de tesouraria (02)				647 176,11 €	647 176,11 €
0100	Receitas correntes	5 346 379,58 €				5 346 379,58 €
0101	Impostos directos					3 156 203,80 €
0102	Impostos indirectos					
0103	Contribuições para sistemas de proteção social e subsídios de saúde					
0104	Taxas, multas e outras penalizações					612,27 €
0105	Recebimentos de propriedade	68,39 €				68,39 €
0106	Transferências e subsídios correntes	5 039 000,00 €				5 039 000,00 €
0107	Transferências recebidas	1 030 000,00 €				1 030 000,00 €
0108	Administrações Públicas	1 030 000,00 €				1 030 000,00 €
0108.1.1.1	Administração Central - Estado Português					
0108.1.1.2	Administração Central - Outras entidades					
0108.1.1.3	Segurança Social					
0108.1.1.4	Administração Regional					
0108.1.1.5	Administração Local	1 030 000,00 €				1 030 000,00 €
0108.1.1.5.1	Autarquia - M E					817 106,91 €
0108.1.1.5.2	Outros					
0108.1.2	Subsídios de capital					
0108.1.3	Subsídios de capital					
0108.1.4	Venda de bens e serviços	3 545 845,14 €				3 545 845,14 €
0108.1.5	Outros rendimentos correntes	782 254,90 €				782 254,90 €
0109	Receitas de capital					413 940,89 €
0110	Receitas de bens de investimento					51 794,21 €
0111	Transferências e subsídios de capital					413 940,89 €
0111.1	Administrações Públicas					413 940,89 €
0111.1.1	Administração Central - Estado Português					
0111.1.2	Administração Central - Outras entidades					
0111.1.3	Segurança Social					
0111.1.4	Administração Regional					
0111.1.5	Administração Local					413 940,89 €
0111.1.5.1	Autarquia - M E					
0111.1.5.2	Outros					
0111.2	Subsídios de capital					
0111.3	Outros rendimentos de capital					
0112	Receitas de outros (03)	5 346 379,58 €				5 346 379,58 €
0113	Receitas não atribuídas aos governamentos					5 039 207,28 €
0200	Receitas de outras fontes (04)					66 171,92 €
0201	Receitas com efeitos financeiros					5 046 030,51 €
0202	Receitas sem efeitos financeiros	5 046 305,19 €	207 101,87 €			5 253 407,06 €
0203	Operações de tesouraria (05)					66 171,92 €
0300	Despesas correntes	4 886 853,83 €	142 203,40 €			5 029 057,23 €
0301	Despesas com o pessoal	2 176 882,84 €				2 176 882,84 €
0301.1	Remunerações, Jantares e Subsídios	1 590 753,33 €				1 590 753,33 €
0301.2	Alugueres, Indemnizações e Benefícios	647 077,91 €				647 077,91 €
0301.3	Segurança Social	538 051,52 €				538 051,52 €
0301.4	Aplicação de bens e serviços	2 176 781,20 €	88 456,77 €			2 265 237,97 €
0302	Bens e outros recursos	5 536,40 €				5 536,40 €
0303	Transferências e subsídios correntes	27 240 €				27 240 €
0304	Transferências correntes	27 240 €				27 240 €
0304.1.1	Administrações Públicas					
0304.1.1.1	Administração Central - Estado Português					
0304.1.1.2	Administração Central - Outras entidades					
0304.1.1.3	Segurança Social					
0304.1.1.4	Administração Regional					
0304.1.1.5	Administração Local	27 240 €				27 240 €
0304.1.2	Empresas do Setor Não Lucrativo					
0304.1.3	Outros					
0304.1.4	Subsídios					
0304.1.5	Subsídios Correntes					
0304.2	Outras despesas correntes	529 847,69 €	87 006,69 €			616 854,38 €
0305	Despesas de capital	242 793,88 €				242 793,88 €
0306	Aquisição de bens de capital	242 793,88 €				242 793,88 €
0307	Transferências e subsídios de capital					
0307.1	Transferências de capital					
0307.1.1	Administrações Públicas					
0307.1.1.1	Administração Central - Estado Português					
0307.1.1.2	Administração Central - Outras entidades					
0307.1.1.3	Segurança Social					
0307.1.1.4	Administração Regional					
0307.1.1.5	Administração Local					
0307.1.2	Empresas do Setor Não Lucrativo					
0307.1.3	Outros					
0307.2	Subsídios de capital					
0308	Outras despesas de capital					
0309	Despesas de outras fontes (06)	5 129 411,60 €	142 203,40 €			5 271 615,00 €
0310	Despesas com efeitos financeiros					5 039 433,54 €
0311	Despesas sem efeitos financeiros	5 129 411,60 €	142 203,40 €			5 271 615,00 €
0312	Soma (1) (02) + (03)	5 129 411,60 €	142 203,40 €			5 271 615,00 €
0313	Operações de tesouraria (05)	28 881,73 €	64 768,42 €			93 650,15 €
0314	Soma (1) (02) + (03) + (04)	34 863,33 €	64 768,42 €			99 631,75 €
0315	Operações de tesouraria (05) + (06) (07)					32 237,23 €
0316	Operações de tesouraria (05) + (06) (07) (08)					647 176,11 €
0317	Soma (1) (02) + (03) + (04) + (05)	258 272,80 €	142 203,40 €			400 476,20 €
0318	Despesas correntes	5 129 411,60 €	142 203,40 €			5 271 615,00 €
0319	Soma correntes	461 523,52 €	642 203,40 €			1 103 726,92 €
0320	Soma de capital	242 793,88 €				242 793,88 €
0321	Soma (1) (02) + (03) + (04) + (05) + (06)	5 372 205,48 €	142 203,40 €			5 514 408,88 €
0322	Soma (1) (02) + (03) + (04) + (05) + (06) + (07)	5 372 205,48 €	142 203,40 €			5 514 408,88 €
0323	Soma (1) (02) + (03) + (04) + (05) + (06) + (07) + (08)	5 372 205,48 €	142 203,40 €			5 514 408,88 €
0324	Soma (1) (02) + (03) + (04) + (05) + (06) + (07) + (08) + (09)	5 372 205,48 €	142 203,40 €			5 514 408,88 €
0325	Soma (1) (02) + (03) + (04) + (05) + (06) + (07) + (08) + (09) + (10)	5 372 205,48 €	142 203,40 €			5 514 408,88 €



Qualidade de Serviço de Gestão de Resíduos Urbanos Prestado aos Utilizadores



7.3 DEMONSTRAÇÃO DE EXECUÇÃO ORÇAMENTAL DA DESPESA

DEMONSTRAÇÃO DE EXECUÇÃO ORÇAMENTAL DA DESPESA		Período:	01/01/2022	31/12/2022
--	--	----------	------------	------------

Classificação	Designação	Despesa por pagar de períodos anteriores	Dotações corrigidas	Cativos / descontos	Compromissos	Obrigações	Despesas pagas líquidas de reposições			Compromissos a transferir	Obrigações por pagar	Grau de Execução Orçamental	
							Períodos anteriores	Período corrente	Total			Períodos anteriores	Período corrente
Rubrica	Orgânica	Económica	(2)	(3)	(4)	(5)	(6)	(7)	(8) = (6) + (7)	(9) = (4) - (5)	(10) = (5) - (8)	(11) = (6) / (2) x 100	(12) = (7) / (2) x 100
			310 546,29 €	0,00 €	5 702 008,25 €	5 368 389,33 €	307 808,30 €	4 721 150,72 €	5 028 959,02 €	333 618,92 €	339 430,31 €	5,30	81,26
D1			Despesa corrente										
			Despesas com o pessoal										
D11			45 508,62 €	0,00 €	2 234 319,70 €	2 207 407,39 €	42 786,78 €	2 134 016,08 €	2 176 802,86 €	26 912,31 €	30 604,53 €	1,88	93,84
			Remunerações Certas e Permanentes										
			21 286,59 €	0,00 €	1 529 582,78 €	1 529 582,78 €	21 286,59 €	1 483 478,94 €	1 504 765,53 €	0,00 €	24 817,25 €	1,39	96,66
			DIVISÃO DE RECOLHA E VALORIZAÇÃO DE RESÍDUOS SÓLID										
			20 485,03 €	0,00 €	1 467 965,43 €	1 467 965,43 €	20 485,03 €	1 423 538,70 €	1 444 023,73 €	0,00 €	23 941,70 €	1,39	96,90
			DESPESAS COM O PESSOAL										
			20 485,03 €	0,00 €	1 467 965,43 €	1 467 965,43 €	20 485,03 €	1 423 538,70 €	1 444 023,73 €	0,00 €	23 941,70 €	1,39	96,90
			REMUNERAÇÕES CERTAS E PERMANENTES										
			20 485,03 €	0,00 €	1 467 965,43 €	1 467 965,43 €	20 485,03 €	1 423 538,70 €	1 444 023,73 €	0,00 €	23 941,70 €	1,39	96,90
			PERSONAL DOS QUADROS - REGIME DE CONTRATO INDIVIDUAL DE TRABALHO										
			20 406,60 €	0,00 €	1 115 283,70 €	1 115 283,70 €	20 406,60 €	1 071 704,68 €	1 092 111,28 €	0,00 €	23 172,42 €	1,83	96,09
			PERSONAL EM FUNÇÕES										
			20 406,60 €	0,00 €	1 115 283,70 €	1 115 283,70 €	20 406,60 €	1 071 704,68 €	1 092 111,28 €	0,00 €	23 172,42 €	1,83	96,09
			ALTERAÇÕES OBRIGATORIAS DE POSICIONAMENTO REMUNERATÓRIO										
			0,00 €	0,00 €	0,00 €	0,00 €	0,00 €	0,00 €	0,00 €	0,00 €	0,00 €	0,00	0,00
			PERSONAL CONTRATADO A TERMO										
			0,00 €	0,00 €	30 206,34 €	30 206,34 €	0,00 €	30 206,34 €	30 206,34 €	0,00 €	0,00 €	0,00	99,34
			ALTERAÇÕES OBRIGATORIAS DE POSICIONAMENTO REMUNERATÓRIO										
			0,00 €	0,00 €	0,00 €	0,00 €	0,00 €	0,00 €	0,00 €	0,00 €	0,00 €	0,00	0,00
			ALTERAÇÕES FACULTATIVAS DE POSICIONAMENTO REMUNERATÓRIO										
			0,00 €	0,00 €	0,00 €	0,00 €	0,00 €	0,00 €	0,00 €	0,00 €	0,00 €	0,00	0,00



Qualidade de Serviço
de Gestão de Resíduos Urbanos
Prestado aos Utilizadores

Relatório de Gestão | 2022

		0,00 €	30 206,34 €	0,00 €	30 206,34 €	0,00 €	30 206,34 €	0,00 €	30 206,34 €	0,00 €	30 206,34 €	0,00 €	30 206,34 €	0,00 €	30 206,34 €	0,00 €	30 206,34 €	0,00 €	30 206,34 €	0,00 €	100,00	
	01010604	RECRUTAMENTO DE PESSOAL PARA NOVOS POSTOS DE TRABALHO	0,00 €	6 900,00 €	0,00 €	6 402,14 €	0,00 €	6 402,14 €	0,00 €	6 402,14 €	0,00 €	6 402,14 €	0,00 €	6 402,14 €	0,00 €	6 402,14 €	0,00 €	6 402,14 €	0,00 €	6 402,14 €	0,00 €	92,79
	010108	PESSOAL AGUARDANDO APOSENTAÇÃO	0,00 €	2 837,60 €	0,00 €	2 443,99 €	0,00 €	2 443,99 €	0,00 €	2 443,99 €	0,00 €	2 443,99 €	0,00 €	2 443,99 €	0,00 €	2 443,99 €	0,00 €	2 443,99 €	0,00 €	2 443,99 €	0,00 €	80,56
	010111	REPRESENTAÇÃO	78,43 €	2 837,60 €	78,43 €	2 443,99 €	78,43 €	2 443,99 €	78,43 €	2 443,99 €	78,43 €	2 443,99 €	78,43 €	2 443,99 €	78,43 €	2 443,99 €	78,43 €	2 443,99 €	78,43 €	2 443,99 €	78,43 €	80,56
	01011102	PESSOAL DOS QUADROS	78,43 €	2 837,60 €	78,43 €	2 443,99 €	78,43 €	2 443,99 €	78,43 €	2 443,99 €	78,43 €	2 443,99 €	78,43 €	2 443,99 €	78,43 €	2 443,99 €	78,43 €	2 443,99 €	78,43 €	2 443,99 €	78,43 €	80,56
	010113	SUBSÍDIO DE REFECÇÃO	0,00 €	128 509,21 €	0,00 €	128 509,21 €	0,00 €	128 509,21 €	0,00 €	128 509,21 €	0,00 €	128 509,21 €	0,00 €	128 509,21 €	0,00 €	128 509,21 €	0,00 €	128 509,21 €	0,00 €	128 509,21 €	0,00 €	100,00
	010114	SUBSÍDIOS DE FÉRIAS E NATAL	0,00 €	185 120,05 €	0,00 €	185 120,05 €	0,00 €	185 120,05 €	0,00 €	185 120,05 €	0,00 €	185 120,05 €	0,00 €	185 120,05 €	0,00 €	185 120,05 €	0,00 €	185 120,05 €	0,00 €	185 120,05 €	0,00 €	99,63
06		SECTOR DE MANUTENÇÃO	801,56 €	65 700,00 €	801,56 €	61 617,35 €	801,56 €	61 617,35 €	801,56 €	61 617,35 €	801,56 €	61 617,35 €	801,56 €	61 617,35 €	801,56 €	61 617,35 €	801,56 €	61 617,35 €	801,56 €	61 617,35 €	801,56 €	91,23
	01	DESPESAS COM O PESSOAL	801,56 €	65 700,00 €	801,56 €	61 617,35 €	801,56 €	61 617,35 €	801,56 €	61 617,35 €	801,56 €	61 617,35 €	801,56 €	61 617,35 €	801,56 €	61 617,35 €	801,56 €	61 617,35 €	801,56 €	61 617,35 €	801,56 €	91,23
	0101	REMUNERAÇÕES CERTAS E PERMANENTES	801,56 €	65 700,00 €	801,56 €	61 617,35 €	801,56 €	61 617,35 €	801,56 €	61 617,35 €	801,56 €	61 617,35 €	801,56 €	61 617,35 €	801,56 €	61 617,35 €	801,56 €	61 617,35 €	801,56 €	61 617,35 €	801,56 €	91,23
	010104	PESSOAL DOS QUADROS - REGIME DE CONTRATO INDIVIDUAL DE TRABALHO	801,56 €	50 000,00 €	801,56 €	48 647,68 €	801,56 €	48 647,68 €	801,56 €	48 647,68 €	801,56 €	48 647,68 €	801,56 €	48 647,68 €	801,56 €	48 647,68 €	801,56 €	48 647,68 €	801,56 €	48 647,68 €	801,56 €	93,94
	01010401	PESSOAL EM FUNÇÕES	801,56 €	49 800,00 €	801,56 €	48 647,68 €	801,56 €	48 647,68 €	801,56 €	48 647,68 €	801,56 €	48 647,68 €	801,56 €	48 647,68 €	801,56 €	48 647,68 €	801,56 €	48 647,68 €	801,56 €	48 647,68 €	801,56 €	94,32
	01010403	ALTERAÇÕES FACULTATIVAS DE POSICIONAMENTO REMUNERATÓRIO	0,00 €	100,00 €	0,00 €	0,00 €	0,00 €	0,00 €	0,00 €	0,00 €	0,00 €	0,00 €	0,00 €	0,00 €	0,00 €	0,00 €	0,00 €	0,00 €	0,00 €	0,00 €	0,00 €	0,00
	01010404	RECRUTAMENTO DE PESSOAL PARA NOVOS POSTOS DE TRABALHO	0,00 €	100,00 €	0,00 €	0,00 €	0,00 €	0,00 €	0,00 €	0,00 €	0,00 €	0,00 €	0,00 €	0,00 €	0,00 €	0,00 €	0,00 €	0,00 €	0,00 €	0,00 €	0,00 €	0,00
	010106	PESSOAL CONTRATADO A TERMO	0,00 €	400,00 €	0,00 €	0,00 €	0,00 €	0,00 €	0,00 €	0,00 €	0,00 €	0,00 €	0,00 €	0,00 €	0,00 €	0,00 €	0,00 €	0,00 €	0,00 €	0,00 €	0,00 €	0,00
	01010601	PESSOAL EM FUNÇÕES	0,00 €	100,00 €	0,00 €	0,00 €	0,00 €	0,00 €	0,00 €	0,00 €	0,00 €	0,00 €	0,00 €	0,00 €	0,00 €	0,00 €	0,00 €	0,00 €	0,00 €	0,00 €	0,00 €	0,00
	01010602	ALTERAÇÕES OBRIGATORIAS DE POSICIONAMENTO REMUNERATÓRIO	0,00 €	100,00 €	0,00 €	0,00 €	0,00 €	0,00 €	0,00 €	0,00 €	0,00 €	0,00 €	0,00 €	0,00 €	0,00 €	0,00 €	0,00 €	0,00 €	0,00 €	0,00 €	0,00 €	0,00
	01010603	ALTERAÇÕES FACULTATIVAS DE POSICIONAMENTO REMUNERATÓRIO	0,00 €	100,00 €	0,00 €	0,00 €	0,00 €	0,00 €	0,00 €	0,00 €	0,00 €	0,00 €	0,00 €	0,00 €	0,00 €	0,00 €	0,00 €	0,00 €	0,00 €	0,00 €	0,00 €	0,00
	01010604	RECRUTAMENTO DE PESSOAL PARA NOVOS POSTOS DE TRABALHO	0,00 €	100,00 €	0,00 €	0,00 €	0,00 €	0,00 €	0,00 €	0,00 €	0,00 €	0,00 €	0,00 €	0,00 €	0,00 €	0,00 €	0,00 €	0,00 €	0,00 €	0,00 €	0,00 €	0,00
	010107	PESSOAL EM REGIME DE TAREFA OU AVENÇA	0,00 €	100,00 €	0,00 €	0,00 €	0,00 €	0,00 €	0,00 €	0,00 €	0,00 €	0,00 €	0,00 €	0,00 €	0,00 €	0,00 €	0,00 €	0,00 €	0,00 €	0,00 €	0,00 €	0,00
	010108	PESSOAL AGUARDANDO APOSENTAÇÃO	0,00 €	100,00 €	0,00 €	0,00 €	0,00 €	0,00 €	0,00 €	0,00 €	0,00 €	0,00 €	0,00 €	0,00 €	0,00 €	0,00 €	0,00 €	0,00 €	0,00 €	0,00 €	0,00 €	0,00
	010111	REPRESENTAÇÃO	0,00 €	100,00 €	0,00 €	0,00 €	0,00 €	0,00 €	0,00 €	0,00 €	0,00 €	0,00 €	0,00 €	0,00 €	0,00 €	0,00 €	0,00 €	0,00 €	0,00 €	0,00 €	0,00 €	0,00
	01011102	PESSOAL DOS QUADROS	0,00 €	100,00 €	0,00 €	0,00 €	0,00 €	0,00 €	0,00 €	0,00 €	0,00 €	0,00 €	0,00 €	0,00 €	0,00 €	0,00 €	0,00 €	0,00 €	0,00 €	0,00 €	0,00 €	0,00
	010113	SUBSÍDIO DE REFECÇÃO	0,00 €	7 000,00 €	0,00 €	5 322,05 €	0,00 €	5 322,05 €	0,00 €	5 322,05 €	0,00 €	5 322,05 €	0,00 €	5 322,05 €	0,00 €	5 322,05 €	0,00 €	5 322,05 €	0,00 €	5 322,05 €	0,00 €	76,03
	010114	SUBSÍDIOS DE FÉRIAS E NATAL	0,00 €	8 000,00 €	0,00 €	7 647,62 €	0,00 €	7 647,62 €	0,00 €	7 647,62 €	0,00 €	7 647,62 €	0,00 €	7 647,62 €	0,00 €	7 647,62 €	0,00 €	7 647,62 €	0,00 €	7 647,62 €	0,00 €	85,40
D12		Abonos Variáveis ou Eventuais	2 050,92 €	153 819,73 €	2 050,92 €	149 741,42 €	2 050,92 €	149 741,42 €	2 050,92 €	149 741,42 €	2 050,92 €	149 741,42 €	2 050,92 €	149 741,42 €	2 050,92 €	149 741,42 €	2 050,92 €	149 741,42 €	2 050,92 €	149 741,42 €	2 050,92 €	94,28
	03	DIVISÃO DE RECOLHA E VALORIZAÇÃO DE RESÍDUOS SÓLIDO	2 048,39 €	150 819,73 €	2 048,39 €	149 083,35 €	2 048,39 €	149 083,35 €	2 048,39 €	149 083,35 €	2 048,39 €	149 083,35 €	2 048,39 €	149 083,35 €	2 048,39 €	149 083,35 €	2 048,39 €	149 083,35 €	2 048,39 €	149 083,35 €	2 048,39 €	95,06
	01	DESPESAS COM O PESSOAL	2 048,39 €	150 819,73 €	2 048,39 €	149 083,35 €	2 048,39 €	149 083,35 €	2 048,39 €	149 083,35 €	2 048,39 €	149 083,35 €	2 048,39 €	149 083,35 €	2 048,39 €	149 083,35 €	2 048,39 €	149 083,35 €	2 048,39 €	149 083,35 €	2 048,39 €	95,06



Qualidade de Serviço
 de Gestão de Resíduos Urbanos
 Prestado aos Utilizadores

PRÉMIOS DE QUALIDADE
 DE SERVIÇO EM ÁGUAS E RESÍDUOS

2012

Handwritten signatures and initials in blue ink.

Relatório de Gestão | 2022

		2.048,39 €	150.813,73 €	0,00 €	149.083,35 €	2.048,39 €	144.870,55 €	146.918,94 €	0,00 €	2.164,41 €	1,36	96,06
	0102	ABONOS VARIÁVEIS OU EVENTUAIS										
	010202	HORAS EXTRAORDINÁRIAS	556,13 €	51.842,91 €	0,00 €	51.842,91 €	556,13 €	51.228,41 €	0,00 €	614,50 €	1,07	97,74
	010204	AJUDAS DE CUSTO	0,00 €	2.250,00 €	0,00 €	2.098,60 €	0,00 €	2.098,60 €	0,00 €	0,00 €	0,00	93,32
	010205	ABONO PARA FALHAS	0,00 €	1.500,00 €	0,00 €	801,83 €	0,00 €	799,48 €	0,00 €	2,35 €	0,00	53,30
	010210	SUBSÍDIO DE TRABALHO NOCTURNO	1.465,44 €	95.000,00 €	0,00 €	94.312,19 €	1.465,44 €	92.764,63 €	0,00 €	1.547,56 €	1,54	96,10
	010211	SUBSÍDIO DE TURNO	26,82 €	26,82 €	0,00 €	26,82 €	0,00 €	26,82 €	0,00 €	0,00 €	100,00	0,00
	010212	INDENIZACÕES POR CESSAÇÃO DE FUNÇÕES	0,00 €	100,00 €	0,00 €	0,00 €	0,00 €	0,00 €	0,00 €	0,00 €	0,00	0,00
	010214	OUTROS ABONOS EM NUMERÁRIO OU ESPÉCIE	0,00 €	100,00 €	0,00 €	0,00 €	0,00 €	0,00 €	0,00 €	0,00 €	0,00	0,00
	06	SECTOR DE MANUTENÇÃO	2,53 €	3.000,00 €	0,00 €	158,07 €	2,53 €	158,07 €	0,00 €	0,00 €	0,08	5,19
	01	DESPESAS COM O PESSOAL	2,53 €	3.000,00 €	0,00 €	158,07 €	2,53 €	158,07 €	0,00 €	0,00 €	0,08	5,19
	0102	ABONOS VARIÁVEIS OU EVENTUAIS	2,53 €	3.000,00 €	0,00 €	158,07 €	2,53 €	158,07 €	0,00 €	0,00 €	0,08	5,19
	010202	HORAS EXTRAORDINÁRIAS	2,53 €	3.000,00 €	0,00 €	158,07 €	2,53 €	158,07 €	0,00 €	0,00 €	0,17	10,37
	010204	AJUDAS DE CUSTO	0,00 €	400,00 €	0,00 €	0,00 €	0,00 €	0,00 €	0,00 €	0,00 €	0,00	0,00
	010210	SUBSÍDIO DE TRABALHO NOCTURNO	0,00 €	500,00 €	0,00 €	0,00 €	0,00 €	0,00 €	0,00 €	0,00 €	0,00	0,00
	010212	INDENIZACÕES POR CESSAÇÃO DE FUNÇÕES	0,00 €	500,00 €	0,00 €	0,00 €	0,00 €	0,00 €	0,00 €	0,00 €	0,00	0,00
	010214	OUTROS ABONOS EM NUMERÁRIO OU ESPÉCIE	0,00 €	100,00 €	0,00 €	0,00 €	0,00 €	0,00 €	0,00 €	0,00 €	0,00	0,00
	D13	Segurança social										
	03	DIVISÃO DE RECOLHA E VALORIZAÇÃO DE RESÍDUOS SÓLIDO	22.171,11 €	585.498,93 €	0,00 €	555.495,50 €	19.449,27 €	524.960,32 €	26.912,31 €	3.622,87 €	3,32	86,34
	01	DESPESAS COM O PESSOAL	22.171,11 €	586.849,93 €	0,00 €	535.871,78 €	19.449,27 €	491.025,44 €	510.474,71 €	3.622,87 €	3,49	88,18
	0103	SEGURANÇA SOCIAL	22.171,11 €	586.849,93 €	0,00 €	535.871,78 €	19.449,27 €	491.025,44 €	510.474,71 €	3.622,87 €	3,49	88,18
	010303	SUBSÍDIO FAMILIAR A CRIANÇAS E JOVENS	0,00 €	3.000,00 €	0,00 €	2.535,67 €	0,00 €	2.535,67 €	0,00 €	0,00 €	0,00	84,52
	010304	OUTRAS PRESTAÇÕES FAMILIARES	0,00 €	1.349,92 €	0,00 €	1.349,92 €	0,00 €	1.349,92 €	0,00 €	0,00 €	0,00	100,00
	010305	CONTRIBUIÇÕES PARA A SEGURANÇA SOCIAL	0,00 €	479.000,00 €	0,00 €	467.409,03 €	0,00 €	446.200,71 €	21.208,32 €	0,00 €	0,00	93,15
	010306	ACIDENTES EM SERVIÇOS E DOENÇAS PROFISSIONAIS	0,00 €	13.000,00 €	0,00 €	12.202,05 €	0,00 €	12.202,05 €	0,00 €	0,00 €	0,00	93,86
	010309	SEGUROS	22.171,11 €	60.000,00 €	0,00 €	52.450,81 €	19.449,27 €	48.102,06 €	565,86 €	3.622,87 €	32,42	47,76
	010310	OUTRAS DESPESAS DE SEGURANÇA SOCIAL	0,00 €	500,00 €	0,00 €	84,30 €	0,00 €	84,30 €	0,00 €	0,00 €	0,00	16,86
	06	SECTOR DE MANUTENÇÃO	0,00 €	28.650,00 €	0,00 €	19.623,72 €	0,00 €	14.485,61 €	5.138,11 €	0,00 €	0,00	50,56

Relatório de Gestão | 2022

D1		0,00 €	28 650,00 €	0,00 €	19 623,72 €	14 485,61 €	0,00 €	14 485,61 €	14 485,61 €	5 138,11 €	0,00 €	50,56
	SEGURANÇA SOCIAL	0,00 €	28 650,00 €	0,00 €	19 623,72 €	14 485,61 €	0,00 €	14 485,61 €	14 485,61 €	5 138,11 €	0,00 €	50,56
	010303 SUBSÍDIO FAMILIAR A CRIANÇAS E JOVENS	0,00 €	600,00 €	0,00 €	302,40 €	302,40 €	0,00 €	302,40 €	302,40 €	0,00 €	0,00 €	50,40
	010304 OUTRAS PRESTAÇÕES FAMILIARES	0,00 €	1 250,00 €	0,00 €	0,00 €	0,00 €	0,00 €	0,00 €	0,00 €	0,00 €	0,00 €	0,00
	010305 CONTRIBUIÇÕES PARA A SEGURANÇA SOCIAL	0,00 €	26 500,00 €	0,00 €	19 321,32 €	14 183,21 €	0,00 €	14 183,21 €	14 183,21 €	5 138,11 €	0,00 €	53,52
	010306 ACIDENTES EM SERVIÇOS E DOENÇAS PROFissionais	0,00 €	100,00 €	0,00 €	0,00 €	0,00 €	0,00 €	0,00 €	0,00 €	0,00 €	0,00 €	0,00
	010309 SEGUROS	0,00 €	100,00 €	0,00 €	0,00 €	0,00 €	0,00 €	0,00 €	0,00 €	0,00 €	0,00 €	0,00
	010310 OUTRAS DESPESAS DE SEGURANÇA SOCIAL	0,00 €	100,00 €	0,00 €	0,00 €	0,00 €	0,00 €	0,00 €	0,00 €	0,00 €	0,00 €	0,00
D2												
	Aquisição de bens e serviços	204 334,48 €	2 933 775,36 €	0,00 €	2 874 223,49 €	2 567 873,75 €	204 318,33 €	2 054 729,64 €	2 259 047,97 €	306 349,74 €	308 825,78 €	6,96
	DIVISÃO DE RECOLHA E VALORIZAÇÃO DE RESÍDUOS SÓLID	142 344,95 €	2 516 125,36 €	0,00 €	2 469 242,23 €	2 234 101,09 €	142 328,80 €	1 829 154,65 €	1 971 483,45 €	235 141,14 €	262 617,64 €	5,66
	02											
	0201 AQUISIÇÃO DE BENS E SERVIÇOS	142 344,95 €	2 516 125,36 €	0,00 €	2 469 242,23 €	2 234 101,09 €	142 328,80 €	1 829 154,65 €	1 971 483,45 €	235 141,14 €	262 617,64 €	5,66
	0201 AQUISIÇÃO DE BENS	11 475,47 €	595 127,15 €	0,00 €	591 644,35 €	564 988,74 €	11 475,47 €	495 653,70 €	508 126,17 €	26 655,61 €	56 859,57 €	1,93
	020101 MATÉRIAS-PRIMAS E SUBSIDIÁRIAS	5 613,41 €	59 050,00 €	0,00 €	58 047,08 €	57 679,06 €	5 613,41 €	49 616,18 €	55 226,59 €	368,02 €	2 449,47 €	9,51
	020102 COMBUSTÍVEIS E LUBRIFICANTES	1 629,87 €	475 477,15 €	0,00 €	475 477,15 €	472 483,34 €	1 629,87 €	431 862,61 €	433 492,48 €	3 008,81 €	38 975,86 €	0,34
	Gasolina	0,00 €	2 934,76 €	0,00 €	2 934,76 €	2 934,76 €	0,00 €	2 661,59 €	2 661,59 €	0,00 €	273,17 €	0,00
	Gasóleo	0,00 €	449 602,72 €	0,00 €	449 602,72 €	449 602,72 €	0,00 €	411 183,19 €	411 183,19 €	0,00 €	38 419,53 €	0,00
	Outros	1 629,87 €	22 939,67 €	0,00 €	22 939,67 €	19 930,86 €	1 629,87 €	18 017,83 €	19 647,70 €	3 008,81 €	283,16 €	7,11
	020104 LIMPEZA E HIGIENE	0,00 €	100,00 €	0,00 €	0,00 €	0,00 €	0,00 €	0,00 €	0,00 €	0,00 €	0,00 €	0,00
	020107 VESTUÁRIO E ARTIGOS PESSOAIS	3 540,43 €	46 500,00 €	0,00 €	45 977,76 €	22 719,78 €	3 540,43 €	4 836,67 €	8 377,10 €	23 257,98 €	14 942,68 €	7,61
	020108 MATERIAL DE ESCRITÓRIO	447,23 €	3 000,00 €	0,00 €	2 193,05 €	2 193,03 €	447,23 €	1 491,05 €	1 938,29 €	0,02 €	254,74 €	14,91
	020112 MATERIAL DE TRANSPORTE- PEÇAS	0,00 €	1 000,00 €	0,00 €	995,48 €	995,48 €	0,00 €	959,46 €	959,46 €	0,00 €	36,02 €	0,00
	020114 OUTRO MATERIAL- PEÇAS	0,00 €	100,00 €	0,00 €	0,00 €	0,00 €	0,00 €	0,00 €	0,00 €	0,00 €	0,00 €	0,00
	020115 PRÉMIOS, CONDECORAÇÕES E OFERTAS	0,00 €	1 100,00 €	0,00 €	930,00 €	930,00 €	0,00 €	990,00 €	990,00 €	0,00 €	0,00 €	0,00
	020117 FERRAMENTAS E UTENSÍLIOS	244,53 €	7 000,00 €	0,00 €	6 978,24 €	6 957,46 €	244,53 €	5 912,13 €	5 156,56 €	20,78 €	800,80 €	3,49
	020118 LIVROS E DOCUMENTAÇÃO TÉCNICA	0,00 €	100,00 €	0,00 €	0,00 €	0,00 €	0,00 €	0,00 €	0,00 €	0,00 €	0,00 €	0,00
	020119 ARTIGOS HONORÍFICOS E DE DECORAÇÃO	0,00 €	100,00 €	0,00 €	0,00 €	0,00 €	0,00 €	0,00 €	0,00 €	0,00 €	0,00 €	0,00
	020120 MATERIAL DE EDUCAÇÃO, CULTURA E RECREIO	0,00 €	100,00 €	0,00 €	0,00 €	0,00 €	0,00 €	0,00 €	0,00 €	0,00 €	0,00 €	0,00



Relatório de Gestão | 2022

		0,00 €	1.500,00 €	0,00 €	1.045,59 €	1.045,59 €	0,00 €	1.045,59 €	0,00 €	0,00 €	0,00 €	69,71
020121	OUTROS BENS											
0202	ADQUIÇÃO DE SERVIÇOS	130.869,48 €	1.920.998,21 €	0,00 €	1.877.597,88 €	1.669.112,35 €	130.869,33 €	1.332.500,36 €	1.468.354,28 €	208.485,53 €	205.758,07 €	69,37
020201	ENCARGOS DE INSTALAÇÕES	3.922,67 €	45.583,90 €	0,00 €	45.583,90 €	42.288,86 €	3.922,67 €	29.616,24 €	33.538,91 €	3.295,24 €	8.749,75 €	64,97
020202	LIMPEZA E HIGIENE	0,00 €	2.500,00 €	0,00 €	0,00 €	0,00 €	0,00 €	0,00 €	0,00 €	0,00 €	0,00 €	0,00
020203	CONSERVAÇÃO DE BENS	10.915,74 €	102.500,00 €	0,00 €	101.280,32 €	69.503,30 €	10.915,74 €	48.371,06 €	59.285,98 €	31.777,02 €	10.216,50 €	10,65
020204	LOCAÇÃO DE EDIFÍCIOS	0,00 €	100,00 €	0,00 €	0,00 €	0,00 €	0,00 €	0,00 €	0,00 €	0,00 €	0,00 €	0,00
020205	LOCAÇÃO DE MATERIAL DE INFORMÁTICA	467,52 €	4.700,00 €	0,00 €	4.671,70 €	3.790,67 €	467,52 €	2.618,89 €	3.086,37 €	921,03 €	866,30 €	9,95
020206	LOCAÇÃO DE MATERIAL DE TRANSPORTE	0,00 €	100,00 €	0,00 €	0,00 €	0,00 €	0,00 €	0,00 €	0,00 €	0,00 €	0,00 €	0,00
020208	LOCAÇÃO DE OUTROS BENS	4.366,50 €	89.500,00 €	0,00 €	88.307,44 €	85.115,51 €	4.366,50 €	80.404,61 €	84.771,11 €	3.191,93 €	344,40 €	4,88
020209	COMUNICAÇÕES	580,84 €	8.000,00 €	0,00 €	8.000,00 €	5.916,89 €	580,84 €	4.806,00 €	5.386,84 €	2.083,31 €	529,85 €	7,26
020210	TRANSPORTES	199,63 €	15.000,00 €	0,00 €	8.661,43 €	8.661,43 €	190,80 €	8.461,80 €	8.652,68 €	0,00 €	8,83 €	1,27
020211	REPRESENTAÇÃO DOS SERVIÇOS	0,00 €	1.100,00 €	0,00 €	653,00 €	653,00 €	0,00 €	653,00 €	653,00 €	0,00 €	0,00 €	0,00
020212	SEGUROS	13.246,91 €	59.000,00 €	0,00 €	57.440,73 €	57.440,73 €	13.246,91 €	44.193,82 €	57.440,73 €	0,00 €	0,00 €	22,45
020213	DESLICAÇÕES E ESTADAS	0,00 €	3.100,00 €	0,00 €	3.001,85 €	3.001,85 €	0,00 €	3.001,85 €	3.001,85 €	0,00 €	0,00 €	0,00
020214	ESTUDOS, PARCERES, PROJETOS E CONSULTADORIA	26.840,79 €	91.800,00 €	0,00 €	91.742,43 €	61.645,74 €	26.840,79 €	27.828,56 €	54.668,35 €	30.086,69 €	6.976,39 €	29,24
020215	FORMAÇÃO	0,00 €	7.100,00 €	0,00 €	6.793,75 €	4.188,75 €	0,00 €	2.595,00 €	2.595,00 €	2.585,00 €	1.573,75 €	36,55
020216	SEMINÁRIOS, EXPOSIÇÕES E SIMILARES	0,00 €	0,00 €	0,00 €	0,00 €	0,00 €	0,00 €	0,00 €	0,00 €	0,00 €	0,00 €	0,00
020217	PUBLICIDADE	0,00 €	26.600,00 €	0,00 €	17.830,09 €	13.383,86 €	0,00 €	13.383,86 €	13.383,86 €	4.446,23 €	0,00 €	50,32
020218	VIGILÂNCIA E SEGURANÇA	0,00 €	0,00 €	0,00 €	0,00 €	0,00 €	0,00 €	0,00 €	0,00 €	0,00 €	0,00 €	0,00
020219	ASSISTÊNCIA TÉCNICA	0,00 €	17.000,00 €	0,00 €	16.173,37 €	15.786,01 €	0,00 €	15.651,94 €	15.651,94 €	387,36 €	134,07 €	92,07
020220	OUTROS TRABALHOS ESPECIALIZADOS	0,00 €	4.500,00 €	0,00 €	4.107,51 €	3.856,98 €	0,00 €	3.856,98 €	3.856,98 €	250,53 €	0,00 €	85,71
020223	OUTROS SERVIÇOS ESPECIALIZADOS	70.328,88 €	1.440.714,31 €	0,00 €	1.421.633,68 €	1.291.162,49 €	70.321,56 €	1.045.996,95 €	1.116.258,51 €	129.471,19 €	175.903,98 €	71,60
020224	ENCARGOS DE COBRANÇA DE RECEITAS	0,00 €	0,00 €	0,00 €	0,00 €	0,00 €	0,00 €	0,00 €	0,00 €	0,00 €	0,00 €	0,00
020225	OUTROS SERVIÇOS	0,00 €	2.100,00 €	0,00 €	1.776,68 €	1.776,68 €	0,00 €	1.120,43 €	1.120,43 €	0,00 €	656,25 €	53,35
06	SECTOR DE MANUTENÇÃO	61.989,53 €	417.650,00 €	0,00 €	404.981,26 €	333.772,66 €	61.989,53 €	225.974,99 €	287.564,52 €	71.208,60 €	46.208,14 €	54,01
02	ADQUIÇÃO DE BENS E SERVIÇOS	61.989,53 €	417.650,00 €	0,00 €	404.981,26 €	333.772,66 €	61.989,53 €	225.974,99 €	287.564,52 €	71.208,60 €	46.208,14 €	54,01
0201	ADQUIÇÃO DE BENS	13.108,21 €	175.300,00 €	0,00 €	172.168,70 €	152.085,45 €	13.108,21 €	115.897,60 €	129.005,81 €	20.083,25 €	23.079,64 €	66,11

Relatório de Gestão | 2022

020101	MATERIAS-PRIMAS E SUBSIDIARIAS	1 074,46 €	0,00 €	10 498,93 €	10 498,84 €	1 074,46 €	9 377,01 €	10 451,47 €	0,09 €	47,37 €	9,34	81,54
020102	COMBUSTIVEIS E LUBRIFICANTES	57,02 €	0,00 €	274,35 €	188,35 €	57,02 €	102,67 €	159,69 €	86,00 €	28,66 €	5,70	10,27
02010201	Gasolina	0,00 €	0,00 €	0,00 €	0,00 €	0,00 €	0,00 €	0,00 €	0,00 €	0,00 €	0,00	0,00
02010202	Gasóleo	0,00 €	0,00 €	0,00 €	0,00 €	0,00 €	0,00 €	0,00 €	0,00 €	0,00 €	0,00	0,00
02010299	Outros	57,02 €	0,00 €	274,35 €	188,35 €	57,02 €	102,67 €	159,69 €	86,00 €	28,66 €	11,40	20,53
020104	LIMPEZA E HIGIENE	0,00 €	0,00 €	0,00 €	0,00 €	0,00 €	0,00 €	0,00 €	0,00 €	0,00 €	0,00	0,00
020107	VESTUÁRIO E ARTIGOS PESSOAIS	89,04 €	0,00 €	434,06 €	378,71 €	89,04 €	27,43 €	116,47 €	55,35 €	262,24 €	17,81	5,49
020108	MATERIAL DE ESCRITÓRIO	6,70 €	0,00 €	49,21 €	49,21 €	6,70 €	42,51 €	49,21 €	0,00 €	0,00 €	6,70	42,51
020112	MATERIAL DE TRANSPORTE- PEÇAS	11 877,50 €	0,00 €	159 232,58 €	139 883,08 €	11 877,50 €	105 525,22 €	117 402,72 €	19 349,50 €	22 480,36 €	7,44	56,08
020114	OUTRO MATERIAL- PEÇAS	0,00 €	0,00 €	0,00 €	0,00 €	0,00 €	0,00 €	0,00 €	0,00 €	0,00 €	0,00	0,00
020117	FERRAMENTAS E UTENSÍLIOS	3,49 €	0,00 €	1 679,57 €	1 087,26 €	3,49 €	822,76 €	836,25 €	592,31 €	261,01 €	0,17	41,14
020118	LIVROS E DOCUMENTAÇÃO TÉCNICA	0,00 €	0,00 €	0,00 €	0,00 €	0,00 €	0,00 €	0,00 €	0,00 €	0,00 €	0,00	0,00
020120	MATERIAL DE EDUCAÇÃO, CULTURA E RECREIO	0,00 €	0,00 €	0,00 €	0,00 €	0,00 €	0,00 €	0,00 €	0,00 €	0,00 €	0,00	0,00
020121	OUTROS BENS	0,00 €	0,00 €	0,00 €	0,00 €	0,00 €	0,00 €	0,00 €	0,00 €	0,00 €	0,00	0,00
0202	AQUISIÇÃO DE SERVIÇOS	48 881,32 €	242 350,00 €	232 812,56 €	181 687,21 €	48 881,32 €	109 677,39 €	158 558,71 €	51 125,35 €	23 128,50 €	20,17	45,26
020201	ENCARGOS DE INSTALAÇÕES	0,00 €	1 000,00 €	19,04 €	19,04 €	0,00 €	19,04 €	19,04 €	0,00 €	0,00 €	0,00	1,90
020202	LIMPEZA E HIGIENE	0,00 €	100,00 €	0,00 €	0,00 €	0,00 €	0,00 €	0,00 €	0,00 €	0,00 €	0,00	0,00
020203	CONSERVAÇÃO DE BENS	44 109,26 €	221 200,00 €	214 895,42 €	167 321,78 €	44 109,26 €	101 305,59 €	145 414,85 €	47 574,64 €	21 906,93 €	19,94	45,80
020204	LOCAÇÃO DE EDIFÍCIOS	0,00 €	100,00 €	0,00 €	0,00 €	0,00 €	0,00 €	0,00 €	0,00 €	0,00 €	0,00	0,00
020205	LOCAÇÃO DE MATERIAL DE INFORMÁTICA	0,00 €	100,00 €	0,00 €	0,00 €	0,00 €	0,00 €	0,00 €	0,00 €	0,00 €	0,00	0,00
020206	LOCAÇÃO DE MATERIAL DE TRANSPORTE	0,00 €	100,00 €	0,00 €	0,00 €	0,00 €	0,00 €	0,00 €	0,00 €	0,00 €	0,00	0,00
020208	LOCAÇÃO DE OUTROS BENS	0,00 €	100,00 €	0,00 €	0,00 €	0,00 €	0,00 €	0,00 €	0,00 €	0,00 €	0,00	0,00
020209	COMUNICAÇÕES	0,00 €	500,00 €	325,79 €	325,79 €	0,00 €	325,79 €	325,79 €	0,00 €	0,00 €	0,00	65,16
020210	TRANSPORTES	0,00 €	0,00 €	0,00 €	0,00 €	0,00 €	0,00 €	0,00 €	0,00 €	0,00 €	0,00	0,00
020211	REPRESENTAÇÃO DOS SERVIÇOS	0,00 €	100,00 €	0,00 €	0,00 €	0,00 €	0,00 €	0,00 €	0,00 €	0,00 €	0,00	0,00
020212	SEGUROS	0,00 €	0,00 €	0,00 €	0,00 €	0,00 €	0,00 €	0,00 €	0,00 €	0,00 €	0,00	0,00
020213	DESLOCAÇÕES E ESTADAS	0,00 €	100,00 €	100,00 €	100,00 €	0,00 €	100,00 €	100,00 €	0,00 €	0,00 €	0,00	100,00



Relatório de Gestão | 2022

		0,03 €	100,00 €	0,00 €	0,03 €	0,03 €	0,03 €	0,03 €	0,03 €	0,00 €	0,03 €	0,00 €	0,00 €	0,00 €	0,00 €	0,00 €	0,00 €	0,00 €	0,00 €
	020214																		
	020215		500,00 €	0,00 €	500,00 €	0,00 €	500,00 €	0,00 €	500,00 €	0,00 €	500,00 €	0,00 €	500,00 €	0,00 €	500,00 €	0,00 €	500,00 €	0,00 €	0,00 €
	020216		100,00 €	0,00 €	100,00 €	0,00 €	100,00 €	0,00 €	100,00 €	0,00 €	100,00 €	0,00 €	100,00 €	0,00 €	100,00 €	0,00 €	100,00 €	0,00 €	0,00 €
	020217		600,00 €	0,00 €	600,00 €	0,00 €	344,41 €	344,41 €	344,41 €	0,00 €	344,41 €	0,00 €	344,41 €	0,00 €	344,41 €	0,00 €	344,41 €	0,00 €	57,40 €
	020219		200,00 €	0,00 €	200,00 €	0,00 €	0,00 €	0,00 €	0,00 €	0,00 €	0,00 €	0,00 €	0,00 €	0,00 €	0,00 €	0,00 €	0,00 €	0,00 €	0,00 €
	020220		9 100,00 €	0,00 €	9 100,00 €	0,00 €	8 556,00 €	7 600,91 €	8 556,00 €	0,00 €	8 556,00 €	0,00 €	8 556,00 €	0,00 €	8 556,00 €	0,00 €	8 556,00 €	0,00 €	70,62 €
	020223		8 250,00 €	0,00 €	8 250,00 €	0,00 €	7 770,37 €	5 975,25 €	8 250,00 €	0,00 €	7 770,37 €	0,00 €	7 770,37 €	0,00 €	7 770,37 €	0,00 €	7 770,37 €	0,00 €	14,01 €
	020225		100,00 €	0,00 €	100,00 €	0,00 €	0,00 €	0,00 €	0,00 €	0,00 €	0,00 €	0,00 €	0,00 €	0,00 €	0,00 €	0,00 €	0,00 €	0,00 €	0,00 €
			12 095,00 €	0,00 €	12 095,00 €	0,00 €	8 586,45 €	8 586,45 €	8 586,45 €	0,00 €	8 586,45 €	0,00 €	8 586,45 €	0,00 €	8 586,45 €	0,00 €	8 586,45 €	0,00 €	70,23 €
			8 495,00 €	0,00 €	8 495,00 €	0,00 €	7 848,61 €	7 848,59 €	7 848,59 €	0,00 €	7 848,59 €	0,00 €	7 848,59 €	0,00 €	7 848,59 €	0,00 €	7 848,59 €	0,00 €	92,39 €
	03		8 495,00 €	0,00 €	8 495,00 €	0,00 €	7 848,61 €	7 848,59 €	7 848,59 €	0,00 €	7 848,59 €	0,00 €	7 848,59 €	0,00 €	7 848,59 €	0,00 €	7 848,59 €	0,00 €	92,39 €
	0301		100,00 €	0,00 €	100,00 €	0,00 €	0,00 €	0,00 €	0,00 €	0,00 €	0,00 €	0,00 €	0,00 €	0,00 €	0,00 €	0,00 €	0,00 €	0,00 €	0,00 €
	030103		100,00 €	0,00 €	100,00 €	0,00 €	0,00 €	0,00 €	0,00 €	0,00 €	0,00 €	0,00 €	0,00 €	0,00 €	0,00 €	0,00 €	0,00 €	0,00 €	0,00 €
	0303		995,00 €	0,00 €	995,00 €	0,00 €	877,17 €	877,17 €	877,17 €	0,00 €	877,17 €	0,00 €	877,17 €	0,00 €	877,17 €	0,00 €	877,17 €	0,00 €	88,16 €
	030305		895,00 €	0,00 €	895,00 €	0,00 €	877,17 €	877,17 €	877,17 €	0,00 €	877,17 €	0,00 €	877,17 €	0,00 €	877,17 €	0,00 €	877,17 €	0,00 €	98,01 €
	030306		100,00 €	0,00 €	100,00 €	0,00 €	0,00 €	0,00 €	0,00 €	0,00 €	0,00 €	0,00 €	0,00 €	0,00 €	0,00 €	0,00 €	0,00 €	0,00 €	0,00 €
	0304		3 700,00 €	0,00 €	3 700,00 €	0,00 €	3 414,48 €	3 414,48 €	3 414,48 €	0,00 €	3 414,48 €	0,00 €	3 414,48 €	0,00 €	3 414,48 €	0,00 €	3 414,48 €	0,00 €	92,28 €
	030401		3 600,00 €	0,00 €	3 600,00 €	0,00 €	3 414,48 €	3 414,48 €	3 414,48 €	0,00 €	3 414,48 €	0,00 €	3 414,48 €	0,00 €	3 414,48 €	0,00 €	3 414,48 €	0,00 €	94,85 €
	030402		100,00 €	0,00 €	100,00 €	0,00 €	0,00 €	0,00 €	0,00 €	0,00 €	0,00 €	0,00 €	0,00 €	0,00 €	0,00 €	0,00 €	0,00 €	0,00 €	0,00 €
	0305		3 600,00 €	0,00 €	3 600,00 €	0,00 €	3 556,94 €	3 556,94 €	3 556,94 €	0,00 €	3 556,94 €	0,00 €	3 556,94 €	0,00 €	3 556,94 €	0,00 €	3 556,94 €	0,00 €	98,80 €
	030502		3 600,00 €	0,00 €	3 600,00 €	0,00 €	3 556,94 €	3 556,94 €	3 556,94 €	0,00 €	3 556,94 €	0,00 €	3 556,94 €	0,00 €	3 556,94 €	0,00 €	3 556,94 €	0,00 €	98,80 €
	0306		100,00 €	0,00 €	100,00 €	0,00 €	0,00 €	0,00 €	0,00 €	0,00 €	0,00 €	0,00 €	0,00 €	0,00 €	0,00 €	0,00 €	0,00 €	0,00 €	0,00 €
	030601		100,00 €	0,00 €	100,00 €	0,00 €	0,00 €	0,00 €	0,00 €	0,00 €	0,00 €	0,00 €	0,00 €	0,00 €	0,00 €	0,00 €	0,00 €	0,00 €	0,00 €
	06		3 600,00 €	0,00 €	3 600,00 €	0,00 €	737,84 €	737,84 €	737,84 €	0,00 €	737,84 €	0,00 €	737,84 €	0,00 €	737,84 €	0,00 €	737,84 €	0,00 €	17,93 €
	03		3 600,00 €	0,00 €	3 600,00 €	0,00 €	737,84 €	737,84 €	737,84 €	0,00 €	737,84 €	0,00 €	737,84 €	0,00 €	737,84 €	0,00 €	737,84 €	0,00 €	17,93 €
	0301		100,00 €	0,00 €	100,00 €	0,00 €	0,00 €	0,00 €	0,00 €	0,00 €	0,00 €	0,00 €	0,00 €	0,00 €	0,00 €	0,00 €	0,00 €	0,00 €	0,00 €
	030103		100,00 €	0,00 €	100,00 €	0,00 €	0,00 €	0,00 €	0,00 €	0,00 €	0,00 €	0,00 €	0,00 €	0,00 €	0,00 €	0,00 €	0,00 €	0,00 €	0,00 €



Qualidade de Serviço
de Gestão de Resíduos Urbanos
Prestado aos Utilizadores

2012

Relatório de Gestão | 2022

		92,24 €	3 100,00 €	0,00 €	737,84 €	737,84 €	92,24 €	645,60 €	737,84 €	0,00 €	2,96	20,83
	0903	JUROS DE LOCAÇÃO FINANCEIRA										
	090505	MATERIAL DE TRANSPORTE	3 000,00 €	0,00 €	737,84 €	737,84 €	92,24 €	645,60 €	737,84 €	0,00 €	3,08	21,52
	090306	MATERIAL DE INFORMÁTICA	100,00 €	0,00 €	0,00 €	0,00 €	0,00 €	0,00 €	0,00 €	0,00 €	0,00	0,00
	0904	JUROS TRIBUTÁRIOS	200,00 €	0,00 €	0,00 €	0,00 €	0,00 €	0,00 €	0,00 €	0,00 €	0,00	0,00
	090401	INDEMNIZATÓRIOS	100,00 €	0,00 €	0,00 €	0,00 €	0,00 €	0,00 €	0,00 €	0,00 €	0,00	0,00
	090402	OUTROS	100,00 €	0,00 €	0,00 €	0,00 €	0,00 €	0,00 €	0,00 €	0,00 €	0,00	0,00
	0905	OUTROS JUROS	100,00 €	0,00 €	0,00 €	0,00 €	0,00 €	0,00 €	0,00 €	0,00 €	0,00	0,00
	090502	OUTROS	100,00 €	0,00 €	0,00 €	0,00 €	0,00 €	0,00 €	0,00 €	0,00 €	0,00	0,00
	0906	OUTROS ENCARGOS FINANCEIROS	100,00 €	0,00 €	0,00 €	0,00 €	0,00 €	0,00 €	0,00 €	0,00 €	0,00	0,00
	090601	OUTROS ENCARGOS FINANCEIROS	100,00 €	0,00 €	0,00 €	0,00 €	0,00 €	0,00 €	0,00 €	0,00 €	0,00	0,00
D4		Transferências e subsídios correntes	100,00 €	0,00 €	0,00 €	0,00 €	0,00 €	0,00 €	0,00 €	0,00 €	0,00	0,00
D41		Transferências correntes	400,00 €	0,00 €	37,50 €	37,50 €	0,00 €	37,50 €	37,50 €	0,00 €	0,00	9,38
D411		Administrações Públicas	400,00 €	0,00 €	37,50 €	37,50 €	0,00 €	37,50 €	37,50 €	0,00 €	0,00	9,38
D4111		Administração Central - Estado Português	200,00 €	0,00 €	37,50 €	37,50 €	0,00 €	37,50 €	37,50 €	0,00 €	0,00	18,75
03		DIVISÃO DE RECOLHA E VALORIZAÇÃO DE RESÍDUOS SÓLID	100,00 €	0,00 €	37,50 €	37,50 €	0,00 €	37,50 €	37,50 €	0,00 €	0,00	37,50
	04	TRANSFERÊNCIAS CORRENTES	100,00 €	0,00 €	37,50 €	37,50 €	0,00 €	37,50 €	37,50 €	0,00 €	0,00	37,50
	0403	ADMINISTRAÇÃO CENTRAL	100,00 €	0,00 €	37,50 €	37,50 €	0,00 €	37,50 €	37,50 €	0,00 €	0,00	37,50
	040301	ESTADO	100,00 €	0,00 €	37,50 €	37,50 €	0,00 €	37,50 €	37,50 €	0,00 €	0,00	37,50
06		SECTOR DE MANUTENÇÃO	100,00 €	0,00 €	0,00 €	0,00 €	0,00 €	0,00 €	0,00 €	0,00 €	0,00	0,00
	04	TRANSFERÊNCIAS CORRENTES	100,00 €	0,00 €	0,00 €	0,00 €	0,00 €	0,00 €	0,00 €	0,00 €	0,00	0,00
	0403	ADMINISTRAÇÃO CENTRAL	100,00 €	0,00 €	0,00 €	0,00 €	0,00 €	0,00 €	0,00 €	0,00 €	0,00	0,00
	040301	ESTADO	100,00 €	0,00 €	0,00 €	0,00 €	0,00 €	0,00 €	0,00 €	0,00 €	0,00	0,00
D4112		Administração Central - Outras entidades	0,00 €	0,00 €	0,00 €	0,00 €	0,00 €	0,00 €	0,00 €	0,00 €	0,00	0,00
D4113		Segurança Social	0,00 €	0,00 €	0,00 €	0,00 €	0,00 €	0,00 €	0,00 €	0,00 €	0,00	0,00
D4114		Administração Regional	0,00 €	0,00 €	0,00 €	0,00 €	0,00 €	0,00 €	0,00 €	0,00 €	0,00	0,00
D4115		Administração Local	200,00 €	0,00 €	0,00 €	0,00 €	0,00 €	0,00 €	0,00 €	0,00 €	0,00	0,00
03		DIVISÃO DE RECOLHA E VALORIZAÇÃO DE RESÍDUOS SÓLID	100,00 €	0,00 €	0,00 €	0,00 €	0,00 €	0,00 €	0,00 €	0,00 €	0,00	0,00

7.5 ANEXO ÀS DEMONSTRAÇÕES ORÇAMENTAIS

Anexo I - Alterações orçamentais da receita

ANEXO I - ALTERAÇÕES ORÇAMENTAIS DA RECEITA								
PERÍODO : 2022/01/02 a 2022/12/31, TOTAL DE ALTERAÇÕES PERMUTATIVAS : 2, DO ANO CONTABILÍSTICO 2022								
Tipo de Visualização	TODAS AS RUBRICAS ORÇAMENTAIS		Orçamento Ano	2022		Data	04/04/2023	
Identificação da Classificação			Alterações Orçamentais					
Rubricas	Designação	Tipo	Previsões Iniciais	Inscrições / reforços	Diminuições / anulações	Créditos especiais	Previsões corrigidas	Observações
[1]	[2]	[3]	[4]	[5]	[6]	[7] = [3]+...-[7]	[8]	
R3	Taxas, multas e outras penalidades		2 000,00 €				2 000,00 €	
04	TAXAS, MULTAS E OUTRAS PENALIDADES		2 000,00 €				2 000,00 €	
0402	MULTAS E OUTRAS PENALIDADES:		2 000,00 €				2 000,00 €	
040201	JUROS DE MORA		1 000,00 €				1 000,00 €	
040299	MULTAS E PENALIDADES DIVERSAS		1 000,00 €				1 000,00 €	
R4	Rendimentos de propriedade		2 000,00 €				2 000,00 €	
05	RENDIMENTOS DE PROPRIEDADE		2 000,00 €				2 000,00 €	
0502	JUROS		2 000,00 €				2 000,00 €	
050201	BANCOS E OUTRAS INSTITUIÇÕES FINANCEIRAS		2 000,00 €				2 000,00 €	
R5	Transferências e subsídios correntes	M	900 000,00 €	683 193,96 €			1 583 193,96 €	
R51	Transferências correntes	M	900 000,00 €	683 193,96 €			1 583 193,96 €	
R511	Administrações Públicas	M	900 000,00 €	683 193,96 €			1 583 193,96 €	
R5115	Administração Local	M	900 000,00 €	683 193,96 €			1 583 193,96 €	
06	TRANSFERÊNCIAS CORRENTES	M	900 000,00 €	683 193,96 €			1 583 193,96 €	
0605	ADMINISTRAÇÃO LOCAL	M	900 000,00 €	683 193,96 €			1 583 193,96 €	
060501	CONTINENTE	M	900 000,00 €	683 193,96 €			1 583 193,96 €	
R6	Venda de bens e serviços	M	3 383 470,00 €	336 806,04 €			3 720 276,04 €	
07	VENDA DE BENS E SERVIÇOS CORRENTES	M	3 383 470,00 €	336 806,04 €			3 720 276,04 €	
0702	SERVIÇOS	M	3 239 470,00 €	336 806,04 €			3 576 276,04 €	
070209	SERVIÇOS ESPECÍFICOS DAS AUTARQUIAS	M	3 239 470,00 €	336 806,04 €			3 576 276,04 €	
07020901	SANEAMENTO		3 000,00 €				3 000,00 €	
0702090101	LIGAÇÃO - RAMAL		1 000,00 €				1 000,00 €	
0702090102	TARIFA FIXA		1 000,00 €				1 000,00 €	
0702090103	TARIFA VARIÁVEL		1 000,00 €				1 000,00 €	
07020902	RESÍDUOS SÓLIDOS	M	3 231 470,00 €	336 806,04 €			3 568 276,04 €	
0702090201	TARIFA FIXA	M	1 615 735,00 €	168 403,02 €			1 784 138,02 €	
0702090202	TARIFA VARIÁVEL	M	1 615 735,00 €	168 403,02 €			1 784 138,02 €	
07020909	ÁGUA		3 000,00 €				3 000,00 €	
0702090901	LIGAÇÃO - RAMAL		1 000,00 €				1 000,00 €	
0702090902	TARIFA FIXA		1 000,00 €				1 000,00 €	
0702090903	DESPESAS ADMINISTRATIVAS		1 000,00 €				1 000,00 €	
07020904	TRABALHOS POR CONTA DE PARTICULARES		1 000,00 €				1 000,00 €	
0702090402	SANEAMENTO		1 000,00 €				1 000,00 €	
07020999	OUTRAS TARIFAS		1 000,00 €				1 000,00 €	
0703	RENDAS		144 000,00 €				144 000,00 €	
070302	EDIFÍCIOS		144 000,00 €				144 000,00 €	
R7	Outras receitas correntes		770 100,00 €				770 100,00 €	
08	OUTRAS RECEITAS CORRENTES		770 100,00 €				770 100,00 €	
0801	OUTRAS		770 100,00 €				770 100,00 €	
080199	OUTRAS		770 100,00 €				770 100,00 €	
08019903	IVA Reembolsado		100,00 €				100,00 €	
08019999	Diversas		770 000,00 €				770 000,00 €	
R8	Venda de bens de investimento		12 000,00 €				12 000,00 €	
09	VENDAS DE BENS DE INVESTIMENTO		12 000,00 €				12 000,00 €	
0904	OUTROS BENS DE INVESTIMENTO		12 000,00 €				12 000,00 €	
090406	ADMINISTRAÇÃO PÚBLICA - ADMINISTRAÇÃO LOCAL - CONTINENTE		12 000,00 €				12 000,00 €	
09040601	Equipamento de Transporte		10 000,00 €				10 000,00 €	
09040602	Manutenção e Equipamento		1 000,00 €				1 000,00 €	
09040699	OUTROS		1 000,00 €				1 000,00 €	
R9	Transferências e subsídios de capital		185 100,00 €				185 100,00 €	
R91	Transferências de capital		185 100,00 €				185 100,00 €	
R911	Administrações Públicas		185 100,00 €				185 100,00 €	
R9111	Administração Central - Estado		185 000,00 €				185 000,00 €	
10	TRANSFERÊNCIAS DE CAPITAL		185 000,00 €				185 000,00 €	
1003	ADMINISTRAÇÃO CENTRAL		185 000,00 €				185 000,00 €	
100307	ESTADO - PARTICIPAÇÃO COMUNITARIA EM PROJETOS CO-FINANCIADOS		185 000,00 €				185 000,00 €	
R9115	Administração Local		100,00 €				100,00 €	
10	TRANSFERÊNCIAS DE CAPITAL		100,00 €				100,00 €	
1005	ADMINISTRAÇÃO LOCAL		100,00 €				100,00 €	
100501	CONTINENTE		100,00 €				100,00 €	
R10	Outras receitas de capital		1 000,00 €				1 000,00 €	
13	OUTRAS RECEITAS DE CAPITAL		1 000,00 €				1 000,00 €	
1301	OUTRAS		1 000,00 €				1 000,00 €	
130199	OUTRAS		1 000,00 €				1 000,00 €	
R12	Recursos com ativos financeiros		2 000,00 €				2 000,00 €	
11	ACTIVOS FINANCEIROS		2 000,00 €				2 000,00 €	
1105	EMPRÉSTIMOS A CURTO PRAZO		1 000,00 €				1 000,00 €	
110506	ADMINISTRAÇÃO PÚBLICA - ADMINISTRAÇÃO LOCAL - CONTINENTE		1 000,00 €				1 000,00 €	
1111	OUTROS ACTIVOS FINANCEIROS		1 000,00 €				1 000,00 €	
111106	ADMINISTRAÇÃO PÚBLICA - ADMINISTRAÇÃO LOCAL - CONTINENTE		1 000,00 €				1 000,00 €	
R13	Recursos com passivos financeiros		1 000,00 €				1 000,00 €	
12	PASSIVOS FINANCEIROS		1 000,00 €				1 000,00 €	
1207	OUTROS PASSIVOS FINANCEIROS		1 000,00 €				1 000,00 €	
120706	ADMINISTRAÇÃO PÚBLICA - ADMINISTRAÇÃO LOCAL - CONTINENTE		1 000,00 €				1 000,00 €	
R14	Saldo da Gerência Anterior - Operações Orçamentais	M		13 227,87 €			13 227,87 €	
16	SALDO DA GERENCIA ANTERIOR	M		13 227,87 €			13 227,87 €	
1601	SALDO GERENCIA ANTERIOR	M		13 227,87 €			13 227,87 €	
160101	NA POSSE DO SERVIÇO	M		13 227,87 €			13 227,87 €	
	TOTAL		5 258 670,00 €	1 083 227,87 €			6 291 897,87 €	

(2) Tipo - campo de identificação do tipo de alteração: P se alteração permutativa; M se alteração modificativa

Relatório de Gestão | 2022

Anexo II - Alterações orçamentais da despesa

ANEXO II - ALTERAÇÕES ORÇAMENTAIS DA DESPESA	
--	--

134

PERÍODO: 2022/01/02 a 2022/12/31, TOTAL DE ALTERAÇÕES PERMUTATIVAS: 18, TOTAL DE ALTERAÇÕES MODIFICATIVAS: 2, DO ANO CONTABILÍSTICO 2022

Tipo de Visualização	TODAS AS RUBRICAS ORÇAMENTAIS	Orçamento Ano	2022	Data	04/04/2023
----------------------	-------------------------------	---------------	------	------	------------

Identificação da Classificação		Tipo	Dotações iniciais	Alterações Orçamentais			Dotações corrigidas	Observações
Rubricas	Designação			Inscrições / reforços	Diminuições / anulações	Créditos especiais		
	[1]	[2]	[3]	[4]	[5]	[6]	[7] = [3]+...+[7]	[8]
D1	Despesas com o pessoal	P	2 197 437,60 €	285 300,00 €	208 661,05 €		2 274 076,55 €	
D11	Remunerações Certas e Permanentes	P	1 541 837,60 €	143 800,00 €	150 880,70 €		1 534 756,90 €	
03	DIVISÃO DE RECOLHA E VALORIZAÇÃO DE RESÍDUOS SÓLIDOS	P	1 475 437,60 €	138 300,00 €	144 680,70 €		1 469 056,90 €	
01	DESPESAS COM O PESSOAL	P	1 475 437,60 €	138 300,00 €	144 680,70 €		1 469 056,90 €	
0101	REMUNERAÇÕES CERTAS E PERMANENTES	P	1 475 437,60 €	138 300,00 €	144 680,70 €		1 469 056,90 €	
010104	PESSOAL DOS QUADROS - REGIME DE CONTRATO INDIVIDUAL DE TRABALHO	P	1 036 400,00 €	102 800,00 €	23 916,30 €		1 115 283,70 €	
01010401	PESSOAL EM FUNÇÕES	P	1 020 000,00 €	102 800,00 €	7 516,30 €		1 115 283,70 €	



Relatório de Gestão | 2022

01010402	ALTERAÇÕES OBRIGATORIAS DE POSICIONAMENTO REMUNERATORIO	P	11 500,00 €		11 500,00 €	
01010403	ALTERAÇÕES FACULTATIVAS DE POSICIONAMENTO REMUNERATORIO	P	3 900,00 €		3 900,00 €	
01010404	RECRUTAMENTO DE PESSOAL PARA NOVOS POSTOS DE TRABALHO	P	1 000,00 €		1 000,00 €	
010106	PESSOAL CONTRATADO A TERMO	P	33 800,00 €		3 393,66 €	30 406,34 €
01010601	PESSOAL EM FUNÇÕES	P	500,00 €		500,00 €	
01010602	ALTERAÇÕES OBRIGATORIAS DE POSICIONAMENTO REMUNERATORIO		100,00 €			100,00 €
01010603	ALTERAÇÕES FACULTATIVAS DE POSICIONAMENTO REMUNERATORIO		100,00 €			100,00 €
01010604	RECRUTAMENTO DE PESSOAL PARA NOVOS POSTOS DE TRABALHO	P	33 100,00 €		2 893,66 €	30 206,34 €
010107	PESSOAL EM REGIME DE TAREFA OU AVENÇA	P	5 000,00 €		5 000,00 €	
010108	PESSOAL AGUARDANDO APOSENTAÇÃO	P	20 900,00 €		14 000,00 €	6 900,00 €
010111	REPRESENTAÇÃO	P	2 337,60 €	500,00 €		2 837,60 €
01011102	PESSOAL DOS QUADROS	P	2 337,60 €	500,00 €		2 837,60 €
010112	SUPLEMENTOS E PRÉMIOS	P	85 000,00 €		85 000,00 €	
01011201	SUPLEMENTO PENOSIDADE E INSALUBRIDADE	P	85 000,00 €		85 000,00 €	
010113	SUBSÍDIO DE REFEIÇÃO	P	100 000,00 €	30 000,00 €	1 490,79 €	128 509,21 €
010114	SUBSÍDIOS DE FÉRIAS E NATAL	P	192 000,00 €	5 000,00 €	11 879,95 €	185 120,05 €
06	SECTOR DE MANUTENÇÃO	P	66 400,00 €	5 500,00 €	6 200,00 €	65 700,00 €
01	DESPESAS COM O PESSOAL	P	66 400,00 €	5 500,00 €	6 200,00 €	65 700,00 €
0101	REMUNERAÇÕES CERTAS E PERMANENTES	P	66 400,00 €	5 500,00 €	6 200,00 €	65 700,00 €

Relatório de Gestão | 2022
 PESSOAL DOS QUADROS - REGIME DE CONTRATO INDIVIDUAL DE TRABALHO

010104	PESSOAL DOS QUADROS - REGIME DE CONTRATO INDIVIDUAL DE TRABALHO	P	49 700,00 €	3 000,00 €	2 700,00 €	50 000,00 €
01010401	PESSOAL EM FUNÇÕES	P	48 000,00 €	3 000,00 €	1 200,00 €	49 800,00 €
01010402	ALTERAÇÕES OBRIGATORIAS DE POSICIONAMENTO REMUNERATÓRIO	P	1 500,00 €		1 500,00 €	
01010403	ALTERAÇÕES FACULTATIVAS DE POSICIONAMENTO REMUNERATÓRIO		100,00 €			100,00 €
01010404	RECRUTAMENTO DE PESSOAL PARA NOVOS POSTOS DE TRABALHO		100,00 €			100,00 €
010106	PESSOAL CONTRATADO A TERMO		400,00 €			400,00 €
01010601	PESSOAL EM FUNÇÕES		100,00 €			100,00 €
01010602	ALTERAÇÕES OBRIGATORIAS DE POSICIONAMENTO REMUNERATÓRIO		100,00 €			100,00 €
01010603	ALTERAÇÕES FACULTATIVAS DE POSICIONAMENTO REMUNERATÓRIO		100,00 €			100,00 €
01010604	RECRUTAMENTO DE PESSOAL PARA NOVOS POSTOS DE TRABALHO		100,00 €			100,00 €
010107	PESSOAL EM REGIME DE TAREFA OU AVENÇA		100,00 €			100,00 €
010108	PESSOAL AGUARDANDO APOSENTAÇÃO		100,00 €			100,00 €
010111	REPRESENTAÇÃO		100,00 €			100,00 €
01011102	PESSOAL DOS QUADROS		100,00 €			100,00 €
010113	SUBSÍDIO DE REFEIÇÃO		7 000,00 €			7 000,00 €
010114	SUBSÍDIOS DE FÉRIAS E NATAL	P	9 000,00 €	2 500,00 €	3 500,00 €	8 000,00 €
D12	Abonos Variáveis ou Eventuais	P	143 950,00 €	30 000,00 €	20 130,27 €	153 819,73 €
03	DIVISÃO DE RECOLHA E VALORIZAÇÃO DE RESÍDUOS SÓLID	P	140 950,00 €	30 000,00 €	20 130,27 €	150 819,73 €
01	DESPEAS COM O PESSOAL	P	140 950,00 €	30 000,00 €	20 130,27 €	150 819,73 €




Relatório de Gestão | 2022

		P	140 950,00 €	30 000,00 €	20 130,27 €	150 819,73 €
	0102		ABONOS VARIÁVEIS OU EVENTUAIS			
	010202	P	HORAS EXTRAORDINÁRIAS	30 000,00 €	18 157,09 €	51 842,91 €
	010204		AJUDAS DE CUSTO			2 250,00 €
	010205		ABONO PARA FALHAS			1 500,00 €
	010210		SUBSÍDIO DE TRABALHO NOCTURNO			95 000,00 €
	010211	P	SUBSÍDIO DE TURNO		1 973,18 €	26,82 €
	010212		INDEMNIZAÇÕES POR CESSAÇÃO DE FUNÇÕES			100,00 €
	010214		OUTROS ABONOS EM NUMÉRARIO OU ESPÉCIE			100,00 €
06			SECTOR DE MANUTENÇÃO			3 000,00 €
	01		DESPESAS COM O PESSOAL			3 000,00 €
	0102		ABONOS VARIÁVEIS OU EVENTUAIS			3 000,00 €
	010202		HORAS EXTRAORDINÁRIAS			1 500,00 €
	010204		AJUDAS DE CUSTO			400,00 €
	010210		SUBSÍDIO DE TRABALHO NOCTURNO			500,00 €
	010212		INDEMNIZAÇÕES POR CESSAÇÃO DE FUNÇÕES			500,00 €
	010214		OUTROS ABONOS EM NUMÉRARIO OU ESPÉCIE			100,00 €
D13			Segurança social			
	03	P	DIVISÃO DE RECOLHA E VALORIZAÇÃO DE RESÍDUOS SÓLID	111 500,00 €	37 650,08 €	585 499,92 €
		P	DESPESAS COM O PESSOAL	105 000,00 €	37 650,08 €	556 849,92 €
	01	P	DESPESAS COM O PESSOAL	105 000,00 €	37 650,08 €	556 849,92 €

Relatório de Gestão | 2022

0103	SEGURANÇA SOCIAL	P	489 500,00 €	105 000,00 €	37 650,08 €	556 849,92 €
010303	SUBSÍDIO FAMILIAR A CRIANÇAS E JOVENS	P	4 000,00 €		1 000,00 €	3 000,00 €
010304	OUTRAS PRESTAÇÕES FAMILIARES	P	4 000,00 €		2 650,08 €	1 349,92 €
010305	CONTRIBUIÇÕES PARA A SEGURANÇA SOCIAL	P	425 000,00 €	75 000,00 €	21 000,00 €	479 000,00 €
010306	ACIDENTES EM SERVIÇOS E DOENÇAS PROFISSIONAIS	P	25 000,00 €		12 000,00 €	13 000,00 €
010309	SEGUROS	P	30 000,00 €	30 000,00 €		60 000,00 €
010310	OUTRAS DESPESAS DE SEGURANÇA SOCIAL	P	1 500,00 €		1 000,00 €	500,00 €
06	SECTOR DE MANUTENÇÃO	P	22 150,00 €	6 500,00 €		28 650,00 €
01	DESPESAS COM O PESSOAL	P	22 150,00 €	6 500,00 €		28 650,00 €
0103	SEGURANÇA SOCIAL	P	22 150,00 €	6 500,00 €		28 650,00 €
010303	SUBSÍDIO FAMILIAR A CRIANÇAS E JOVENS		600,00 €			600,00 €
010304	OUTRAS PRESTAÇÕES FAMILIARES		1 250,00 €			1 250,00 €
010305	CONTRIBUIÇÕES PARA A SEGURANÇA SOCIAL	P	20 000,00 €	6 500,00 €		26 500,00 €
010306	ACIDENTES EM SERVIÇOS E DOENÇAS PROFISSIONAIS		100,00 €			100,00 €
010309	SEGUROS		100,00 €			100,00 €
010310	OUTRAS DESPESAS DE SEGURANÇA SOCIAL		100,00 €			100,00 €
D2	Aquisição de bens e serviços	P/M	1 756 086,44 €	1 998 777,87 €	821 088,95 €	2 933 775,36 €
03	DIVISÃO DE RECOLHA E VALORIZAÇÃO DE RESÍDUOS SÓLIDOS	P/M	1 257 486,44 €	1 964 877,87 €	706 238,95 €	2 516 125,36 €
02	AQUISIÇÃO DE BENS E SERVIÇOS	P/M	1 257 486,44 €	1 964 877,87 €	706 238,95 €	2 516 125,36 €



Relatório de Gestão | 2022

		P/M	465 100,00 €	182 550,00 €	52 522,85 €	595 127,15 €
0201	AQUISIÇÃO DE BENS					
020101	MATÉRIAS-PRIMAS E SUBSIDIÁRIAS	P	25 000,00 €	34 050,00 €		59 050,00 €
020102	COMBUSTÍVEIS E LUBRIFICANTES	P/M	399 000,00 €	121 000,00 €	44 522,85 €	475 477,15 €
02010201	Gasolina	P	4 000,00 €		1 065,24 €	2 934,76 €
02010202	Gasóleo	P/M	375 000,00 €	115 000,00 €	40 397,28 €	449 602,72 €
02010299	Outros	P	20 000,00 €	6 000,00 €	3 060,33 €	22 939,67 €
020104	LIMPEZA E HIGIENE		100,00 €			100,00 €
020107	VESTUÁRIO E ARTIGOS PESSOAIS	P	25 000,00 €	26 500,00 €	5 000,00 €	46 500,00 €
020108	MATERIAL DE ESCRITÓRIO		3 000,00 €			3 000,00 €
020112	MATERIAL DE TRANSPORTE- PEÇAS		1 000,00 €			1 000,00 €
020114	OUTRO MATERIAL- PEÇAS		100,00 €			100,00 €
020115	PRÉMIOS, CONDECORAÇÕES E OFERTAS	P	100,00 €	1 000,00 €		1 100,00 €
020117	FERRAMENTAS E UTENSÍLIOS	P	10 000,00 €		3 000,00 €	7 000,00 €
020118	LIVROS E DOCUMENTAÇÃO TÉCNICA		100,00 €			100,00 €
020119	ARTIGOS HONORÍFICOS E DE DECORAÇÃO		100,00 €			100,00 €
020120	MATERIAL DE EDUCAÇÃO, CULTURA E RECREIO		100,00 €			100,00 €
020121	OUTROS BENS		1 500,00 €			1 500,00 €
0202	AQUISIÇÃO DE SERVIÇOS	P/M	792 386,44 €	1 782 327,87 €	653 716,10 €	1 920 998,21 €
020201	ENCARGOS DE INSTALAÇÕES	P	12 000,00 €	46 000,00 €	12 416,10 €	45 583,90 €

Relatório de Gestão | 2022

		P	1 000,00 €	1 500,00 €	6 000,00 €	2 500,00 €
020202	LIMPEZA E HIGIENE					
020203	CONSERVAÇÃO DE BENS	P	75 000,00 €	33 500,00 €	6 000,00 €	102 500,00 €
020204	LOCAÇÃO DE EDIFÍCIOS		100,00 €			100,00 €
020205	LOCAÇÃO DE MATERIAL DE INFORMÁTICA	P	2 000,00 €	2 700,00 €		4 700,00 €
020206	LOCAÇÃO DE MATERIAL DE TRANSPORTE		100,00 €			100,00 €
020208	LOCAÇÃO DE OUTROS BENS	P	100 000,00 €	79 500,00 €	90 000,00 €	89 500,00 €
020209	COMUNICAÇÕES	P	5 000,00 €	3 000,00 €		8 000,00 €
020210	TRANSPORTES	P	1 500,00 €	17 500,00 €	4 000,00 €	15 000,00 €
020211	REPRESENTAÇÃO DOS SERVIÇOS	P	100,00 €	1 000,00 €		1 100,00 €
020212	SEGUROS	P	40 000,00 €	19 000,00 €		59 000,00 €
020213	DESLOCAÇÕES E ESTADAS	P	600,00 €	2 500,00 €		3 100,00 €
020214	ESTUDOS, PARCERES, PROJECTOS E CONSULTADORIA	P	40 000,00 €	53 800,00 €	2 000,00 €	91 800,00 €
020215	FORMAÇÃO	P	8 000,00 €	1 500,00 €	2 400,00 €	7 100,00 €
020216	SEMINÁRIOS, EXPOSIÇÕES E SIMILARES	P	5 000,00 €		5 000,00 €	
020217	PUBLICIDADE	P	15 000,00 €	13 600,00 €	2 000,00 €	26 600,00 €
020218	VIGILÂNCIA E SEGURANÇA	P	1 000,00 €		1 000,00 €	
020219	ASSISTÊNCIA TÉCNICA	P	15 000,00 €	14 000,00 €	12 000,00 €	17 000,00 €
020220	OUTROS TRABALHOS ESPECIALIZADOS	P	35 000,00 €		30 500,00 €	4 500,00 €
020223	OUTROS SERVIÇOS ESPECIALIZADOS	P/M	427 986,44 €	1 493 227,87 €	480 500,00 €	1 440 744,31 €




Relatório de Gestão | 2022

	020224	ENCARGOS DE COBRANÇA DE RECEITAS	P	5 000,00 €				5 000,00 €			
	020225	OUTROS SERVIÇOS	P	3 000,00 €				900,00 €			2 100,00 €
06		SECTOR DE MANUTENÇÃO	P	498 600,00 €				33 900,00 €			417 650,00 €
	02	AQUISIÇÃO DE BENS E SERVIÇOS	P	498 600,00 €				33 900,00 €			417 650,00 €
	0201	AQUISIÇÃO DE BENS	P	171 600,00 €				6 700,00 €			175 300,00 €
	020101	MATÉRIAS-PRIMAS E SUBSIDIÁRIAS	P	7 000,00 €				4 500,00 €			11 500,00 €
	020102	COMBUSTÍVEIS E LUBRIFICANTES	P	1 500,00 €				500,00 €			1 000,00 €
	02010201	Gasolina		500,00 €							500,00 €
	02010202	Gasóleo	P	500,00 €				500,00 €			
	02010299	Outros		500,00 €							500,00 €
	020104	LIMPEZA E HIGIENE		100,00 €							100,00 €
	020107	VESTUÁRIO E ARTIGOS PESSOAIS		500,00 €							500,00 €
	020108	MATERIAL DE ESCRITÓRIO		100,00 €							100,00 €
	020112	MATERIAL DE TRANSPORTE- PEÇAS	P	160 000,00 €				2 200,00 €			159 700,00 €
	020114	OUTRO MATERIAL- PEÇAS		100,00 €							100,00 €
	020117	FERRAMENTAS E UTENSÍLIOS		2 000,00 €							2 000,00 €
	020118	LIVROS E DOCUMENTAÇÃO TÉCNICA		100,00 €							100,00 €
	020120	MATERIAL DE EDUCAÇÃO, CULTURA E RECREIO		100,00 €							100,00 €
	020121	OUTROS BENS		100,00 €							100,00 €

Relatório de Gestão | 2022

		P	327 000,00 €	27 200,00 €	111 850,00 €	242 350,00 €
0202	AQUISIÇÃO DE SERVIÇOS					
020201	ENCARGOS DE INSTALAÇÕES		1 000,00 €			1 000,00 €
020202	LIMPEZA E HIGIENE		100,00 €			100,00 €
020203	CONSERVAÇÃO DE BENS	P	300 000,00 €	18 200,00 €	97 000,00 €	221 200,00 €
020204	LOCAÇÃO DE EDIFÍCIOS		100,00 €			100,00 €
020205	LOCAÇÃO DE MATERIAL DE INFORMÁTICA		100,00 €			100,00 €
020206	LOCAÇÃO DE MATERIAL DE TRANSPORTE		100,00 €			100,00 €
020208	LOCAÇÃO DE OUTROS BENS		100,00 €			100,00 €
020209	COMUNICAÇÕES		500,00 €			500,00 €
020210	TRANSPORTES	P	1 000,00 €		1 000,00 €	
020211	REPRESENTAÇÃO DOS SERVIÇOS		100,00 €			100,00 €
020212	SEGUROS	P	1 000,00 €		1 000,00 €	
020213	DESLOCAÇÕES E ESTADAS		100,00 €			100,00 €
020214	ESTUDOS, PARCERES, PROJECTOS E CONSULTADORIA	P	600,00 €		500,00 €	100,00 €
020215	FORMAÇÃO		500,00 €			500,00 €
020216	SEMINÁRIOS, EXPOSIÇÕES E SIMILARES		100,00 €			100,00 €
020217	PUBLICIDADE		600,00 €			600,00 €
020218	VIGILÂNCIA E SEGURANÇA	P	600,00 €		600,00 €	
020219	ASSISTÊNCIA TÉCNICA		200,00 €			200,00 €



Relatório de Gestão | 2022

		P	100,00 €	9 000,00 €	11 750,00 €	9 100,00 €
	020220	OUTROS TRABALHOS ESPECIALIZADOS				
	020223	OUTROS SERVIÇOS ESPECIALIZADOS	P	20 000,00 €	11 750,00 €	8 250,00 €
	020225	OUTROS SERVIÇOS		100,00 €		100,00 €
D3		Juros e outros encargos	P	7 595,00 €	4 000,00 €	12 095,00 €
	03	DIVISÃO DE RECOLHA E VALORIZAÇÃO DE RESÍDUOS SÓLIDOS	P	3 995,00 €	4 000,00 €	8 495,00 €
	03	JUROS E OUTROS ENCARGOS	P	3 995,00 €	4 000,00 €	8 495,00 €
	0301	JUROS DA DÍVIDA PÚBLICA		100,00 €		100,00 €
	030103	SOCIEDADES FINANCEIRAS- BANCOS E OUTRAS INSTITUIÇÕES		100,00 €		100,00 €
	0303	JUROS DE LOCAÇÃO FINANCEIRA	P	3 495,00 €	2 500,00 €	995,00 €
	030305	MATERIAL DE TRANSPORTE	P	3 395,00 €	2 500,00 €	895,00 €
	030306	MATERIAL DE INFORMÁTICA		100,00 €		100,00 €
	0304	JUROS TRIBUTÁRIOS	P	200,00 €	3 500,00 €	3 700,00 €
	030401	INDEMNIZATÓRIOS	P	100,00 €	3 500,00 €	3 600,00 €
	030402	OUTROS		100,00 €		100,00 €
	0305	OUTROS JUROS	P	100,00 €	1 500,00 €	3 600,00 €
	030502	OUTROS	P	100,00 €	1 500,00 €	3 600,00 €
	0306	OUTROS ENCARGOS FINANCEIROS		100,00 €		100,00 €
	030601	OUTROS ENCARGOS FINANCEIROS		100,00 €		100,00 €
06		SECTOR DE MANUTENÇÃO		3 600,00 €		3 600,00 €

Relatório de Gestão | 2022

	03	JUROS E OUTROS ENCARGOS		3 600,00 €				3 600,00 €
	0301	JUROS DA DÍVIDA PÚBLICA		100,00 €				100,00 €
	030103	SOCIEDADES FINANCEIRAS- BANCOS E OUTRAS INSTITUIÇÕES		100,00 €				100,00 €
	0303	JUROS DE LOCAÇÃO FINANCEIRA		3 100,00 €				3 100,00 €
	030305	MATERIAL DE TRANSPORTE		3 000,00 €				3 000,00 €
	030306	MATERIAL DE INFORMÁTICA		100,00 €				100,00 €
	0304	JUROS TRIBUTÁRIOS		200,00 €				200,00 €
	030401	INDEMNIZATÓRIOS		100,00 €				100,00 €
	030402	OUTROS		100,00 €				100,00 €
	0305	OUTROS JUROS		100,00 €				100,00 €
	030502	OUTROS		100,00 €				100,00 €
	0306	OUTROS ENCARGOS FINANCEIROS		100,00 €				100,00 €
	030601	OUTROS ENCARGOS FINANCEIROS		100,00 €				100,00 €
D4		Transferências e subsídios correntes		400,00 €				400,00 €
D41		Transferências correntes		400,00 €				400,00 €
D411		Administrações Públicas		400,00 €				400,00 €
D4111		Administração Central - Estado Português		200,00 €				200,00 €
	03	DIVISÃO DE RECOLHA E VALORIZAÇÃO DE RESÍDUOS SÓLIDOS		100,00 €				100,00 €
	04	TRANSFERÊNCIAS CORRENTES		100,00 €				100,00 €




Qualidade de Serviço
de Gestão de Resíduos Urbanos
Prestado aos Utilizadores



Relatório de Gestão | 2022

			P	769 560,00 €	301 500,00 €	498 500,00 €	572 560,00 €
	060201	IMPOSTOS E TAXAS	P				
	060203	OUTRAS	P	65 000,00 €		48 500,00 €	16 500,00 €
	06020301	Restituições	P	15 000,00 €		11 500,00 €	3 500,00 €
	06020302	IVA Pago	P	40 000,00 €		31 000,00 €	9 000,00 €
	06020304	Serviços Bancários		2 000,00 €			2 000,00 €
	06020399	DIVERSAS	P	8 000,00 €		6 000,00 €	2 000,00 €
06		SECTOR DE MANUTENÇÃO		600,00 €			600,00 €
	06	OUTRAS DESPESAS CORRENTES		600,00 €			600,00 €
	0602	DIVERSAS		600,00 €			600,00 €
	060201	IMPOSTOS E TAXAS		100,00 €			100,00 €
	060203	OUTRAS		500,00 €			500,00 €
	06020399	DIVERSAS		500,00 €			500,00 €
D6		Aquisição de bens de capital	P/M	461 990,96 €	63 400,00 €	43 500,00 €	481 890,96 €
03		DIVISÃO DE RECOLHA E VALORIZAÇÃO DE RESÍDUOS SÓLIDOS	P/M	232 500,00 €	63 400,00 €	43 500,00 €	252 400,00 €
	07	AQUISIÇÃO DE BENS DE CAPITAL	P/M	232 500,00 €	63 400,00 €	43 500,00 €	252 400,00 €
	0701	INVESTIMENTOS	P/M	232 000,00 €	63 400,00 €	43 500,00 €	251 900,00 €
	070103	EDIFÍCIOS	P	50 000,00 €		15 000,00 €	35 000,00 €
	07010399	OUTROS	P	50 000,00 €		15 000,00 €	35 000,00 €
	070104	CONSTRUÇÕES DIVERSAS	P/M		17 000,00 €		17 000,00 €



Relatório de Gestão | 2022

	07010413	OUTROS	P/M	17 000,00 €			17 000,00 €
	070106	MATERIAL DE TRANSPORTES		1 000,00 €			1 000,00 €
	07010601	Recolha de resíduos		1 000,00 €			1 000,00 €
	070107	EQUIPAMENTO DE INFORMÁTICA	P	2 000,00 €		2 500,00 €	4 500,00 €
	070109	EQUIPAMENTO ADMINISTRATIVO	P	1 000,00 €		500,00 €	1 500,00 €
	070110	EQUIPAMENTO BÁSICO	P	76 000,00 €		38 700,00 €	114 700,00 €
	07011001	Equipamento de recolha de resíduos	P	75 000,00 €		38 700,00 €	113 700,00 €
	07011002	Outro		1 000,00 €			1 000,00 €
	070111	FERRAMENTAS E UTENSÍLIOS	P	1 000,00 €		4 700,00 €	5 700,00 €
	070115	OUTROS INVESTIMENTOS	P	101 000,00 €		28 500,00 €	72 500,00 €
	07011501	PERVIANA 2030	P	101 000,00 €		28 500,00 €	72 500,00 €
	0702	LOCAÇÃO FINANCEIRA		500,00 €			500,00 €
	070205	MATERIAL DE TRANSPORTE- LOCAÇÃO FINANCEIRA		500,00 €			500,00 €
06		SECTOR DE MANUTENÇÃO		229 490,96 €			229 490,96 €
	07	AQUISIÇÃO DE BENS DE CAPITAL		229 490,96 €			229 490,96 €
	0701	INVESTIMENTOS		2 300,00 €			2 300,00 €
	070106	MATERIAL DE TRANSPORTES		200,00 €			200,00 €
	07010601	Recolha de resíduos		100,00 €			100,00 €
	07010602	Outro		100,00 €			100,00 €

Relatório de Gestão | 2022

EQUIPAMENTO BÁSICO		2 000,00 €		2 000,00 €
070110	Outro	2 000,00 €		2 000,00 €
070111	FERRAMENTAS E UTENSÍLIOS	100,00 €		100,00 €
0702	LOCAÇÃO FINANCEIRA	227 190,96 €		227 190,96 €
070205	MATERIAL DE TRANSPORTE- LOCAÇÃO FINANCEIRA	227 190,96 €		227 190,96 €
TOTAL		5 258 670,00 €	2 657 477,87 €	1 624 250,00 €

(2) Tipo - campo de identificação do tipo de alteração: P se alteração permutativa; M se alteração modificativa



Relatório de Gestão | 2022

Anexo III - Alterações ao PPI / GOP

ANEXO III - ALTERAÇÕES PLANO PLURIANUAL DE INVESTIMENTOS

PERÍODO : 2022/01/02 a 2022/12/31. TOTAL DE ALTERAÇÕES MODIFICATIVAS: g. TOTAL DE ALTERAÇÕES MODIFICATIVAS: 1. DO ANO CONTABILÍSTICO 2022

TIPO DE VISUALIZAÇÃO		IDENTIFICAÇÃO DO OBJETIVO		TIPO DE PLANO		MODIFICAÇÃO							
APENAS AS RUBRICAS ORÇAMENTAIS QUE CONSTAM NA ALTERAÇÃO		CLASSIFICADOR FUNCIONAL		LANO PLURIANUAL DE INVESTIMENTO		CLASSIFICAÇÃO ORGÂNICA/ECONÓMICA							
OBJETIVO	PROJETO		CLASSIFICAÇÃO	INÍCIO	FIM	PAGAMENTOS				MODIFICAÇÃO (+/-)			
	Código	Ano				Tipo	Número	2022	Períodos seguintes				
						Dot. Atual	Det. Corrigida	2023	2024	2025	Outros		
						[6]	[7]	[8]	[9]	[10]	[11]	[12]	[13] = [7] - [6]
1.	[1]	[2]	[3]	[4]	[5]	50 000,00 €	35 000,00 €						-15 000,00 €
1.1.						50 000,00 €	35 000,00 €						-15 000,00 €
1.1.1.						50 000,00 €	35 000,00 €						-15 000,00 €
1.1.1.1.						50 000,00 €	35 000,00 €						-15 000,00 €
1.1.1.1.2.						50 000,00 €	35 000,00 €						-15 000,00 €
1.1.1.1.2.04						180 000,00 €	214 900,00 €						34 900,00 €
2.						180 000,00 €	214 900,00 €						34 900,00 €
2.4.						180 000,00 €	214 900,00 €						34 900,00 €
2.4.5.						180 000,00 €	214 900,00 €						34 900,00 €
2.4.5.1.						1 000,00 €	1 500,00 €						500,00 €
2.4.5.1.2.						1 000,00 €	1 500,00 €						500,00 €
2.4.5.1.2.02						1 000,00 €	1 500,00 €						500,00 €
2.4.5.2.						75 000,00 €	113 700,00 €						38 700,00 €
2.4.5.2.02						75 000,00 €	113 700,00 €						38 700,00 €
2.4.5.3.1.						1 000,00 €	5 700,00 €						4 700,00 €
2.4.5.4.						2 000,00 €	4 500,00 €						2 500,00 €
2.4.5.4.01						2 000,00 €	4 500,00 €						2 500,00 €
2.4.5.5.						2 000,00 €	4 500,00 €						2 500,00 €
2.4.5.5.1.						2 000,00 €	4 500,00 €						2 500,00 €
2.4.5.5.1.01						2 000,00 €	4 500,00 €						2 500,00 €
2.4.5.7.						17 000,00 €	17 000,00 €						17 000,00 €
2.4.5.7.5.						17 000,00 €	17 000,00 €						17 000,00 €
2.4.5.7.7.						17 000,00 €	17 000,00 €						17 000,00 €
2.4.5.7.7.01						17 000,00 €	17 000,00 €						17 000,00 €
2.4.5.8.						101 000,00 €	72 500,00 €						-28 500,00 €
2.4.5.8.01						101 000,00 €	72 500,00 €						-28 500,00 €
2.4.7.1.1.													
2.4.7.1.2.													
2.4.7.2.1.													
2.4.7.2.1.01													
2.4.7.2.1.02													
2.4.7.3.1.													
2.4.7.3.1.02													
TOTAL :						230 000,00 €	249 900,00 €						19 900,00 €



Qualidade de Serviço
de Gestão de Resíduos Urbanos
Prestado aos Utilizadores



ANEXO IV - OPERAÇÕES DE TESOURARIA

(Serviços Municipalizados Saneamento Básico Viana do Castelo)

Período	Tipo de Contas	AMBAS	Ano
02/01/2022	Visualização de Contas s/ Mov.	NÃO	2022
31/12/2022			

CÓDIGO DAS CONTAS	DESIGNAÇÃO	SALDO INICIAL	RECEBIMENTOS	PAGAMENTOS	SALDO FINAL
07	Operações de tesouraria	642 176,11 €		218 938,07 €	423 238,04 €
07.1	Recebimentos por operações de tesouraria / Pagamentos por operações de tesouraria	642 176,11 €		218 938,07 €	423 238,04 €
07.1.3	Constituição e reforço de cauções e garantias / Devolução de cauções e garantias	607 805,94 €		218 938,07 €	388 867,87 €
07.1.9	Outras receitas de operações tesouraria / Outras despesas de operações de tesouraria	34 370,17 €			34 370,17 €
TOTAL		642 176,11 €	0,00 €	218 938,07 €	423 238,04 €





Qualidade de Serviço
de Gestão de Resíduos Urbanos
Prestado aos Utilizadores



Relatório de Gestão | 2022
Anexo V – Mapa de operações de tesouraria

SMVC		Ano: 2022		Operações de Tesouraria		Movimento Anual		Saldo para a Gerência Seguinte	
Cod. Conta	Terceiro	Designação	Saldo de Gerência Anterior		Débito	Crédito	Saldo para a Gerência Seguinte		
			Devedor	Credor			Devedor	Credor	
23	0	Pessoal	-	1 000,00	-	-	-	1 000,00	
23.7	0	Cauções	-	1 000,00	-	-	-	1 000,00	
23.7.2	0	Do pessoal	-	1 000,00	-	-	-	1 000,00	
24	0	Estado e outros entes públicos	426,12	6 740,47	-	-	216,20	6 314,35	
24.4	0	Outros impostos	-	-	-	-	-	-	
24.4.1	0	Imposto de Selo	216,20	-	-	-	216,20	-	
24.9	0	Outras tributações	209,92	6 740,47	-	-	-	6 530,55	
24.9.1	0	Taxa de recursos hídricos	-	3 713,83	-	-	-	3 713,83	
24.9.1.2	0	TRHA OT (GEM IVA)	-	2 689,30	-	-	-	2 689,30	
24.9.1.3	0	TRHS OT	-	1 024,63	-	-	-	1 024,63	
24.9.2	0	TGR OT	-	3 026,64	-	-	-	3 026,64	
24.9.9	0	OUTRAS	209,92	-	-	-	209,92	-	
24.9.9.6	0	CGA OTS	209,92	-	-	-	-	-	
27	0	Outras contas a receber e a pagar	39 151,23	674 012,99	218 938,07	-	-	415 923,69	
27.7	0	Cauções	39 151,23	646 903,46	218 938,07	-	-	388 814,16	
27.7.1	0	Recibos de terceiros	39 151,23	646 903,46	218 938,07	-	-	388 814,16	
27.7.1.1	0	Exigível até 12 meses	39 151,23	439 534,96	218 938,07	-	-	160 593,33	
27.7.1.1.1	0	Cauções	39 151,23	436 995,05	216 650,49	-	-	4 324,75	
27.7.1.1.1.010	0	OBRA 307	-	4 324,75	-	-	-	4 324,75	
27.7.1.1.1.017	0	OBRA 332	-	441,50	-	-	-	441,50	
27.7.1.1.1.021	0	OBRA 6/10	-	7 965,23	-	-	-	7 965,23	
27.7.1.1.1.026	0	OBRA 13/11	-	14 208,75	-	-	-	14 208,75	
27.7.1.1.1.028	0	OBRA 17/11	-	4 132,79	-	-	-	4 132,79	
27.7.1.1.1.030	0	OBRA 10/12	-	11 682,11	11 682,11	-	-	-	
27.7.1.1.1.031	0	OBRA 1/14	-	7 398,60	7 398,60	-	-	-	
27.7.1.1.1.032	0	OBRA 2/14	-	621,74	621,74	-	-	-	
27.7.1.1.1.034	0	OBRA 4/14	-	176,55	176,55	-	-	-	
27.7.1.1.1.035	0	OBRA 5/14	-	6 915,22	6 915,22	-	-	-	
27.7.1.1.1.036	0	OBRA 6/14	-	0,30	-	-	-	0,30	
27.7.1.1.1.037	0	OBRA 8/14	-	3 250,91	3 250,91	-	-	-	
27.7.1.1.1.038	0	OBRA 10/14	-	275,62	275,62	-	-	-	
27.7.1.1.1.039	0	OBRA 11/14	-	66,40	66,40	-	-	-	
27.7.1.1.1.040	0	OBRA 12/14	-	2 483,89	2 483,89	-	-	-	
27.7.1.1.1.042	0	OBRA 2/13	-	603,99	603,99	-	-	-	
27.7.1.1.1.043	0	OBRA 24/06	-	297,50	-	-	-	297,50	
27.7.1.1.1.045	0	OBRA 14/14	-	7 483,35	7 483,35	-	-	-	
27.7.1.1.1.046	0	OBRA 13/14	-	1 079,71	1 079,71	-	-	-	
27.7.1.1.1.047	0	OBRA 9/10	-	2 436,00	-	-	-	2 436,00	
27.7.1.1.1.050	0	OBRA 20/11	-	7 020,25	7 020,25	-	-	-	
27.7.1.1.1.051	0	OBRA 3/12	-	1 264,00	-	-	-	1 264,00	
27.7.1.1.1.054	0	OBRA 17/14	-	428,62	428,62	-	-	-	
27.7.1.1.1.057	0	OBRA 16/11	-	3 805,00	-	-	-	3 805,00	
27.7.1.1.1.058	0	OBRA 3/15	-	3 443,80	3 443,80	-	-	-	
27.7.1.1.1.059	0	OBRA 04/15	-	2 858,52	2 858,52	-	-	-	
27.7.1.1.1.060	0	OBRA 2/15	-	3 430,55	3 430,55	-	-	-	
27.7.1.1.1.061	0	OBRA 4/17	-	14 964,64	11 223,41	-	-	3 741,13	
27.7.1.1.1.062	0	OBRA 14/17	-	4 088,26	-	-	-	4 088,26	
27.7.1.1.1.065	0	OBRA 9/17	-	925,64	-	-	-	925,64	
27.7.1.1.1.066	0	OBRA 13/17	-	2 000,00	-	-	-	2 000,00	
27.7.1.1.1.068	0	OBRA 2/17	-	10 037,28	-	-	-	10 037,28	
27.7.1.1.1.069	0	OBRA 15/17	-	1 755,00	1 755,00	-	-	-	
27.7.1.1.1.070	0	OBRA 18/17	-	578,76	-	-	-	578,76	
27.7.1.1.1.071	0	OBRA 16/17	-	14 128,47	-	-	-	14 128,47	
27.7.1.1.1.072	0	OBRA 18/17	-	14 783,97	-	-	-	14 783,97	
27.7.1.1.1.073	0	OBRA 9/15	-	8 033,11	8 033,11	-	-	-	
27.7.1.1.1.074	0	OBRA 9/15	-	1 428,20	1 428,20	-	-	-	
27.7.1.1.1.075	0	OBRA 1/18	-	3 202,60	3 202,60	-	-	-	
27.7.1.1.1.076	0	OBRA 8/16	-	1 469,94	1 469,94	-	-	-	
27.7.1.1.1.077	0	KITS DE COMPOSTAGEM - AÇÃO II.2	-	53 625,00	53 625,00	-	-	-	
27.7.1.1.1.079	0	OBRA 21/17	-	8 140,41	-	-	-	8 140,41	
27.7.1.1.1.080	0	OBRA 18/14	-	1 397,35	1 397,35	-	-	-	
27.7.1.1.1.081	0	OBRA 10/16	-	13 183,52	13 183,52	-	-	-	
27.7.1.1.1.082	0	OBRA 5/16	-	1 396,21	1 396,21	-	-	-	
27.7.1.1.1.083	0	OBRA 11/16	-	11 918,24	11 918,24	-	-	-	
27.7.1.1.1.084	0	OBRA 13/16	-	3 540,70	3 540,70	-	-	-	
27.7.1.1.1.085	0	OBRA 9/16	-	3 690,40	3 690,40	-	-	-	
27.7.1.1.1.086	0	OBRA 12/16	-	1 303,14	1 303,14	-	-	-	
27.7.1.1.1.087	0	OBRA 15/16	-	16 708,27	16 708,27	-	-	-	
27.7.1.1.1.089	0	OBRA 6/18	-	2 787,65	-	-	-	2 787,65	
27.7.1.1.1.090	0	OBRA 01/18	-	7 954,10	-	-	-	7 954,10	
27.7.1.1.1.091	0	OBRA 02/18	-	10 637,96	7 978,47	-	-	2 659,49	
27.7.1.1.1.092	0	OBRA 03/18	-	6 523,00	-	-	-	6 523,00	
27.7.1.1.1.093	0	OBRA 04/18	-	12 333,16	7 399,90	-	-	4 933,26	
27.7.1.1.1.094	0	OBRA 05/18	-	13 878,97	-	-	-	13 878,97	
27.7.1.1.1.095	0	LOTES S A 11 - CANDIDATURA POSEUR	-	8 875,00	8 875,00	-	-	-	
27.7.1.1.1.096	0	OBRA 9/18	-	5 231,77	-	-	-	5 231,77	
27.7.1.1.1.097	0	389VCT17	4 980,00	-	-	-	4 980,00	-	
27.7.1.1.1.098	0	458VCT17	1 575,00	-	-	-	1 575,00	-	
27.7.1.1.1.099	0	9642VCT16	1 000,00	-	-	-	1 000,00	-	
27.7.1.1.1.100	0	9645VCT16	1 110,00	-	-	-	1 110,00	-	
27.7.1.1.1.101	0	9646VCT16	1 000,00	-	-	-	1 000,00	-	
27.7.1.1.1.104	0	385VCT17	1 000,00	-	-	-	1 000,00	-	
27.7.1.1.1.106	0	6270VCT17	1 000,00	-	-	-	1 000,00	-	
27.7.1.1.1.107	0	1294VCT18	3 000,00	-	-	-	3 000,00	-	
27.7.1.1.1.108	0	3718VCT8	20 250,00	-	-	-	20 250,00	-	
27.7.1.1.1.109	0	2347VCT16	3 000,00	-	-	-	3 000,00	-	
27.7.1.1.1.110	0	9643VCT16	1 000,00	-	-	-	1 000,00	-	
27.7.1.1.1.111	0	OUTROS DEPOSITOS DE GARANTIA	236,23	-	-	-	236,23	-	
27.7.1.1.1.112	0	OBRA 3/19	-	10 332,30	-	-	-	10 332,30	
27.7.1.1.1.113	0	OBRAS 6/15	-	1 665,71	-	-	-	1 665,71	
27.7.1.1.1.114	0	OBRA 7/19	-	4 817,92	-	-	-	4 817,92	
27.7.1.1.1.115	0	OBRA 6/19	-	7 813,79	-	-	-	7 813,79	
27.7.1.1.1.116	0	OBRA 4/19	-	908,90	-	-	-	908,90	
27.7.1.1.1.117	0	AJUSTE DIRECTO 3/19	-	889,81	-	-	-	889,81	
27.7.1.1.1.119	0	OBRA N° 9/19	-	2 244,33	-	-	-	2 244,33	
27.7.1.1.1.120	0	OBRA PREPARAÇÃO ESPAÇO CONTE	-	49 676,15	-	-	-	49 676,15	
27.7.1.1.2	0	DEPOSITOS DE GARANTIA DE RESIDUOS	-	2 539,81	-	-	-	2 539,81	
27.7.1.2	0	Exigível a mais de 12 meses	-	207 368,60	3 067,58	-	-	205 281,02	
27.8	0	Outros devedores e credores	-	27 109,53	-	-	-	27 109,53	
27.8.9	0	Outros	-	9 810,34	-	-	-	9 810,34	
27.8.9.1	0	Outros devedores	-	9 810,34	-	-	-	9 810,34	
27.8.9.1.9	0	Outros devedores-Outros	-	9 810,34	-	-	-	9 810,34	
27.8.9.1.9.001	0	Realizável até 12 meses	-	9 810,34	-	-	-	9 810,34	
27.8.9.1.9.001.9	0	Outros entidades	-	9 810,34	-	-	-	9 810,34	
27.8.9.1.9.001.9.01	0	Receita em duplicado	-	9 810,34	-	-	-	9 810,34	
27.8.9.2	0	Outros credores	-	17 299,19	-	-	-	17 299,19	
27.8.9.2.9	0	Outros credores-Outros	-	17 299,19	-	-	-	17 299,19	
27.8.9.2.9.002	0	Exigível a mais de 12 meses	-	17 299,19	-	-	-	17 299,19	
27.8.9.2.9.002.9	0	Outros entidades	-	17 299,19	-	-	-	17 299,19	
TOTAL			39 577,35	681 753,46	218 938,07	-	-	423 238,04	



Relatório de Gestão | 2022

Anexo VI - Contratação administrativa - Situação dos contratos

ANEXO VI - ADJUDICAÇÕES POR TIPO DE PROCEDIMENTO																
(Serviços Municipalizados Saneamento Básico Viana do Castelo)															Ano	
Tipo de Consulta: Todos, com excepção dos anulados e arquivados															2022	
Excluído dos contratos diversos e excluído dos contratos cuja mobilidade de adjudicação e no âmbito do GPTIS																
Tipo de contrato	Concurso público		Concurso limitado por prévia qualificação		Procedimento de negociação		Diálogo concorrencial		Ajuste direto		Concurso de Conceção		Parecer para Inovação		TOTAL	
	Número dos contratos	Preço contratual	Número dos contratos	Preço contratual	Número dos contratos	Preço contratual	Número dos contratos	Preço contratual	Número dos contratos	Preço contratual	Número dos contratos	Preço contratual	Número dos contratos	Preço contratual	Número dos contratos	Preço contratual
Empreitadas de obras públicas	[1]	[2]	[3]	[4]	[5]	[6]	[7]	[8]	[9]	[10]	[11]	[12]	[13]	[14]	[15]	[16]
Aquisição de serviços									74	7 243 320,82 €					84	9 763 166,51 €
Locação ou aquisição de bens móveis	2	276 367,18 €							196	5 217 411,55 €					154	5 217 411,55 €
Concessão de obras públicas									64	2 279 399,19 €					66	2 565 766,37 €
Concessão de serviços públicos																
Outros	1	184 131,00 €													1	184 131,00 €
TOTAL	13	2 978 543,87 €	0	0,00 €	0	0,00 €	0	0,00 €	294	14 759 931,56 €	0	0,00 €	0	0,00 €	307	17 718 475,43 €

152

Anexo VII - Transferências e subsídios – Recebidos

ANEXO VIII - TRANSFERÊNCIAS E SUBSÍDIOS RECEBIDOS										
(Serviços Municipalizados Saneamento Básico Viana do Castelo)										
Período	02/01/2022 31/12/2022		Visualização de registos sem execução				Não		Ano	
Tipo de receita	Dispositivos legais	Finalidade	Entidade financiadora [3]		Receita prevista	Receita recebida	Receita prevista e não recebida [6]=[4]-[5]	Devolução de transferências / subsídios ocorrida no exercício [7]	Observações	
			NIF	Nome / designação						
[1]	[2]	[3]	[4]	[5]	[6]	[7]	[8]	[9]		
Transferências correntes										
060501 - CONTINENTE			506037258	CAMARA MUNICIPAL DE VIANA DO CASTELO	1 583 193,96 €	120 833,33 €	1 462 360,63 €		PROTOCOLO FINANCEIRO - LIMPEZA E HIGIENE URBANA SETEMBRO + PRAIAS	
060501 - CONTINENTE			506037258	CAMARA MUNICIPAL DE VIANA DO CASTELO	1 583 193,96 €	70 833,33 €	1 512 360,63 €		PROTOCOLO FINANCEIRO - LIMPEZA E HIGIENE URBANA OUTUBRO	
060501 - CONTINENTE			506037258	CAMARA MUNICIPAL DE VIANA DO CASTELO	1 583 193,96 €	70 833,33 €	1 512 360,63 €		PROTOCOLO FINANCEIRO - LIMPEZA E HIGIENE URBANA NOVEMBRO	
060501 - CONTINENTE			506037258	CAMARA MUNICIPAL DE VIANA DO CASTELO	1 583 193,96 €	70 833,33 €	1 512 360,63 €		PROTOCOLO FINANCEIRO - LIMPEZA E HIGIENE URBANA DEZEMBRO	
060501 - CONTINENTE			506037258	CAMARA MUNICIPAL DE VIANA DO CASTELO	1 583 193,96 €	120 833,33 €	1 462 360,63 €		PROTOCOLO FINANCEIRO - LIMPEZA E HIGIENE URBANA AGOSTO + PRAIAS	
060501 - CONTINENTE			506037258	CAMARA MUNICIPAL DE VIANA DO CASTELO	1 583 193,96 €	0,10 €	1 583 193,86 €		CORRECÇÃO DOCUMENTO RECEITA 32/2021	
060501 - CONTINENTE			506037258	CAMARA MUNICIPAL DE VIANA DO CASTELO	1 583 193,96 €	141 666,66 €	1 441 527,30 €		PROTOCOLO COOPERAÇÃO FINANCEIRA - LIMPEZA E HIGIENE URBANA - JANEIRO E FEVEREIRO	
060501 - CONTINENTE			506037258	CAMARA MUNICIPAL DE VIANA DO CASTELO	1 583 193,96 €	70 833,33 €	1 512 360,63 €		PROTOCOLO FINANCEIRO - LIMPEZA E HIGIENE URBANA - ABRIL 2022	
060501 - CONTINENTE			506037258	CAMARA MUNICIPAL DE VIANA DO CASTELO	1 583 193,96 €	70 833,33 €	1 512 360,63 €		PROTOCOLO FINANCEIRO - LIMPEZA E HIGIENE URBANA - JULHO 2022	
060501 - CONTINENTE			506037258	CAMARA MUNICIPAL DE VIANA DO CASTELO	1 583 193,96 €	70 833,33 €	1 512 360,63 €		PROTOCOLO FINANCEIRO - LIMPEZA E HIGIENE URBANA - JUNHO 2022	
060501 - CONTINENTE			506037258	CAMARA MUNICIPAL DE VIANA DO CASTELO	1 583 193,96 €	70 833,33 €	1 512 360,63 €		PROTOCOLO FINANCEIRO - LIMPEZA E HIGIENE URBANA - MAIO 2022	
060501 - CONTINENTE			506037258	CAMARA MUNICIPAL DE VIANA DO CASTELO	1 583 193,96 €	70 833,33 €	1 512 360,63 €		PROTOCOLO FINANCEIRO - LIMPEZA E HIGIENE URBANA - MARÇO	
060501 - CONTINENTE			506037258	CAMARA MUNICIPAL DE VIANA DO CASTELO	1 583 193,96 €	70 000,00 €	1 513 193,96 €		PROTOCOLO HU - PRAIAS	
Total transferências correntes					1 583 193,96 €	1 020 000,06 €	563 193,90 €			
Transferências de capital										
Total transferências de capital										
Subsídios										
Total subsídios										

Dívida a terceiros por antiguidade de saldos

DTAS - DÍVIDAS A TERCEIROS POR ANTIGUIDADE DE SALDOS												
(Serviços Municipalizados de Viana do Castelo)												
Período	(Periodicidade Mensal / Período Mensal Após Apuramento dos Resultados)											Ano
01/01/2022												2022
31/12/2022	Visualizar Contas s/ Mov.	Sim	Acumulados								Sim	
Designação	Passivo	Dívida Vincenda		Intervalos de Antiguidade da dívida vencida (em n dias) [C]				Exceções	Pagamentos em atraso	Total dívida por natureza da despesa		
		Curto prazo	Médio/Longo prazo	≤90	[90-180]	(180-365]	>365			Curto prazo	Médio/longo prazo	SOMA
		[A]	[B]	[1]	[2]	[3]	[4]			[D]	[E]=[2+3+4]-[D]	[F]=[A]+[C]
Despesas correntes	339 430,31 €	56 129,63 €		272 516,41 €	8 791,37 €	1 924,16 €	68,74 €		10 784,27 €	339 430,31 €	339 430,31 €	
Despesas de pessoal	26 981,66 €	26 271,89 €		709,77 €						26 981,66 €	26 981,66 €	
Remunerações certas e permanentes	24 817,25 €	24 107,48 €		709,77 €						24 817,25 €	24 817,25 €	
Abonos variáveis ou eventuais	2 164,41 €	2 164,41 €								2 164,41 €	2 164,41 €	
SS - Encargos com saúde												
ADSE e outros da AP												
Outros sectores fora da AP												
SS - Contribuições de segurança social												
CGA												
Segurança social - Regime geral												
Outras												
SS - Outras	3 622,87 €			3 622,87 €						3 622,87 €	3 622,87 €	
SS - Outras	3 622,87 €			3 622,87 €						3 622,87 €	3 622,87 €	
Aquisições de bens e serviços	308 825,78 €	29 857,74 €		268 183,77 €	8 791,37 €	1 924,16 €	68,74 €		10 784,27 €	308 825,78 €	308 825,78 €	
Aquisições de bens e serviços	308 825,78 €	29 857,74 €		268 183,77 €	8 791,37 €	1 924,16 €	68,74 €		10 784,27 €	308 825,78 €	308 825,78 €	
Juros e outros encargos												
Juros e outros encargos												
Transferências correntes												
Administrações públicas												
Outras transferências correntes												
Subsídios												
Subsídios												
Outras despesas correntes												
Outras despesas correntes												
Despesas de capital	31 606,28 €	10 498,05 €		21 108,23 €						31 606,28 €	31 606,28 €	
Aquisições de bens de capital	31 606,28 €	10 498,05 €		21 108,23 €						31 606,28 €	31 606,28 €	
Aquisições de bens de capital	31 606,28 €	10 498,05 €		21 108,23 €						31 606,28 €	31 606,28 €	
Transferências de capital												
Administrações Públicas												
Outras transferências de capital												
Aquisição de ativos financeiros												
Aquisição de ativos financeiros												
Reembolsos de passivos financeiros												
Reembolsos de passivos financeiros												
Outras despesas de capital												
Outras despesas de capital												
TOTAL	371 036,59 €	66 627,68 €		293 624,64 €	8 791,37 €	1 924,16 €	68,74 €		10 784,27 €	371 036,59 €	371 036,59 €	



7.6 OUTROS DOCUMENTOS

7.6.1 DECLARAÇÕES

DECLARAÇÃO

154

Para os devidos efeitos, os Serviços Municipalizados de Saneamento Básico de Viana do Castelo, pessoa coletiva nº 680012907, com endereço no Passeio das Mordomas da Romaria 4904-877 Viana do Castelo, aqui representada por Carlota Gonçalves Borges, na qualidade de Presidente do Conselho de Administração dos Serviços Municipalizados de Viana do Castelo declara que os compromissos plurianuais existentes a 31 de Dezembro de 2022, se encontram devidamente registados na sua contabilidade.

ANO	MONTANTE
2023	327 240,48€
2024	234 513,24€
2025	88 900,00€
2026	88 900,00€

Viana do Castelo, 04 de janeiro de 2023

O Presidente do Conselho de Administração



Carlota Gonçalves Borges

DECLARAÇÃO

Para os devidos efeitos, os Serviços Municipalizados de Saneamento Básico de Viana do Castelo, pessoa coletiva nº 680012907, com endereço no Passeio das Mordomas da Romaria 4904-877 Viana do Castelo, aqui representada por Carlota Gonçalves Borges, na qualidade de Presidente do Conselho de Administração dos Serviços Municipalizados de Viana do Castelo declara que os recebimentos em atraso, a 31 de Dezembro de 2022, se encontram devidamente registados na sua contabilidade.

155

Viana do Castelo, 31 de janeiro de 2023

A Presidente do Conselho de Administração



Carlota Gonçalves Borges



DECLARAÇÃO

Para os devidos efeitos, os Serviços Municipalizados de Saneamento Básico de Viana do Castelo, pessoa coletiva nº 680012907, com endereço no Passeio das Mordomas da Romaria 4904-877 Viana do Castelo, aqui representada por Carlota Gonçalves Borges, na qualidade de Presidente do Conselho de Administração dos Serviços Municipalizados de Viana do Castelo declara que à data de 31/12/2021 não tinha pagamentos em atraso, de acordo com o artigo 15, nº1 al. b) da Lei nº 8/2012 de 21 de Fevereiro.

156

Viana do Castelo, 31 de janeiro de 2023

A Presidente do Conselho de Administração



Carlota Gonçalves Borges

7.6.2 CERTIFICAÇÃO LEGAL DAS CONTAS

ADÉRITO JORGE DE ABREU CARDOSO
REVISOR OFICIAL DE CONTAS Nº 645

CERTIFICAÇÃO LEGAL DAS CONTAS

RELATO SOBRE A AUDITORIA DAS DEMONSTRAÇÕES FINANCEIRAS

Opinião com reservas

Auditeámos as demonstrações financeiras anexas dos **Serviços Municipalizados de Viana do Castelo** (a Entidade), que compreendem o balanço em 31 de dezembro de 2022 (que evidencia um total de 32.950.659,34 euros e um total de património líquido de 25.978.091,49 euros, incluindo um resultado líquido negativo de 916.623,20 euros), a demonstração dos resultados por natureza, a demonstração das alterações no património líquido, a demonstração dos fluxos de caixa, relativos ao ano findo naquela data, e as notas anexas às demonstrações financeiras que inclui um resumo das políticas contabilísticas significativas.

Em nossa opinião, exceto quanto aos efeitos dos ajustamentos que poderiam revelar-se necessários caso não existissem as limitações descritas no parágrafo bases para a opinião com reservas, as demonstrações financeiras anexas apresentam de forma verdadeira e apropriada, em todos os aspetos materiais, a posição financeira dos **Serviços Municipalizados de Viana do Castelo** em 31 de dezembro de 2022, o seu desempenho financeiro e os fluxos de caixa relativos ao ano findo naquela data de acordo com o Sistema de Normalização Contabilística para as Administrações Públicas.

Bases para a opinião com reservas

1. Relativamente aos bens de domínio público afetos aos **Serviços Municipalizados de Viana do Castelo**, não existe garantia que as Demonstrações Financeiras reflitam a universalidade daqueles bens, tanto em quantidade, como em valor, pelo que não podemos formar opinião acerca do impacto que o seu reconhecimento teria nas contas de Bens de Domínio Público e outras rubricas relacionadas, designadamente com as amortizações, Subsídios ao Investimento e Património e em consequência nos Resultados e nos Fundos Próprios.

2. A conta corrente de clientes ascende em 31 de dezembro de 2022 a 1.992.303,25 euros para os quais não foi possível efetuar confirmação de saldos nem realizar procedimentos alternativos por falta de identificação dos mesmos. Por outro lado, alguns saldos evidenciam uma antiguidade significativa e no exercício em apreço não foram contabilizados quaisquer ajustamentos pelo que, não nos foi possível validar o saldo acima referido.

A nossa auditoria foi efetuada de acordo com as Normas Internacionais de Auditoria (ISA) e demais normas e orientações técnicas e éticas da Ordem dos Revisores Oficiais de Contas. As nossas responsabilidades nos termos dessas normas estão descritas na secção "Responsabilidades do auditor pela auditoria das demonstrações financeiras" abaixo. Somos independentes da Entidade nos termos da lei e cumprimos os demais requisitos éticos nos termos do código de ética da Ordem dos Revisores Oficiais de Contas.

Estamos convictos de que a prova de auditoria que obtivemos é suficiente e apropriada para proporcionar uma base para a nossa opinião com reservas.

Ênfase

Chamamos a atenção para a nota 5 do Anexo às demonstrações financeiras relacionada com a diminuição das amortizações do exercício no montante de 1.879.068,40 euros referentes a infra-estruturas incluídas no imobilizado dos **Serviços Municipalizados**, a que já deveriam de ter sido transferidas para o imobilizado do Município.

Rua Cidade de Riom, nº 576 - R/C - D11 - 4900-380 VIANA DO CASTELO
Contribuinte Fiscal nº 134249097

ADÉRITO JORGE DE ABREU CARDOSO
RCCP/RS



Qualidade de Serviço
de Gestão de Resíduos Urbanos
Prestado aos Utilizadores



Handwritten signatures and initials in blue ink, including 'ca B' and 'J'.

ADÉRITO JORGE DE ABREU CARDOSO
REVISOR OFICIAL DE CONTAS Nº 646

A nossa opinião não é modificada em relação a esta matéria.

Responsabilidades do órgão executivo pelas demonstrações financeiras

O órgão executivo é responsável pela:

- preparação de demonstrações financeiras que apresentem de forma verdadeira e apropriada a posição financeira, o desempenho financeiro e os fluxos de caixa da Entidade de acordo com o SNC-AP;
- elaboração do relatório de atividades e de gestão nos termos legais e regulamentares aplicáveis;
- criação e manutenção de um sistema de controlo interno apropriado para permitir a preparação de demonstrações financeiras isentas de distorção material devido a fraude ou erro;
- adoção de políticas e critérios contabilísticos adequados nas circunstâncias;
- avaliação da capacidade da Entidade de se manter em continuidade, divulgando, quando aplicável, as matérias que possam suscitar dúvidas significativas sobre a continuidade das atividades.

Responsabilidades do auditor pela auditoria das demonstrações financeiras

A nossa responsabilidade consiste em obter segurança razoável sobre se as demonstrações financeiras como um todo estão isentas de distorções materiais devido a fraude ou erro, e emitir um relatório onde consta a nossa opinião. Segurança razoável é um nível elevado de segurança mas não é uma garantia de que uma auditoria executada de acordo com as ISA detetará sempre uma distorção material quando exista. As distorções podem ter origem em fraude ou erro e são consideradas materiais se, isoladas ou conjuntamente, se possa razoavelmente esperar que influenciem decisões económicas dos utilizadores tomadas com base nessas demonstrações financeiras.

Como parte de uma auditoria de acordo com as ISA, fazemos julgamentos profissionais e mantemos ceticismo profissional durante a auditoria e também:

- identificamos e avaliamos os riscos de distorção material das demonstrações financeiras, devido a fraude ou a erro, concebemos e executamos procedimentos de auditoria que respondam a esses riscos, e obtemos prova de auditoria que seja suficiente e apropriada para proporcionar uma base para a nossa opinião. O risco de não detetar uma distorção material devido a fraude é maior do que o risco de não detetar uma distorção material devido a erro, dado que a fraude pode envolver conluio, falsificação, omissões intencionais, falsas declarações ou sobreposição ao controlo interno;
- obtemos uma compreensão do controlo interno relevante para a auditoria com o objetivo de conceber procedimentos de auditoria que sejam apropriados nas circunstâncias, mas não para expressar uma opinião sobre a eficácia do controlo interno da Entidade;
- avaliamos a adequação das políticas contabilísticas usadas e a razoabilidade das estimativas contabilísticas e respetivas divulgações feitas pelo órgão de gestão;
- concluímos sobre a apropriação do uso, pelo órgão de gestão, do pressuposto da continuidade e, com base na prova de auditoria obtida, se existe qualquer incerteza material relacionada com acontecimentos ou condições que possam suscitar dúvidas significativas sobre a capacidade da Entidade para dar continuidade às suas atividades. Se concluímos que existe uma incerteza material, devemos chamar a atenção no nosso relatório para as divulgações relacionadas incluídas nas demonstrações financeiras ou, caso essas divulgações não sejam adequadas, modificar a nossa opinião. As nossas conclusões são baseadas na prova de auditoria obtida até à data do nosso relatório. Porém, acontecimentos ou condições futuras podem levar a que a Entidade descontinue as suas atividades.

158

ADÉRITO JORGE DE ABREU CARDOSO

REVISOR OFICIAL DE CONTAS Nº 646

- avaliamos a apresentação, estrutura e conteúdo global das demonstrações financeiras, incluindo as divulgações, e se essas demonstrações financeiras representam as transações e acontecimentos subjacentes de forma a atingir uma apresentação apropriada;
- comunicamos com os encarregados da governação, entre outros assuntos, o âmbito e o calendário planeado da auditoria, e as conclusões significativas da auditoria incluindo qualquer deficiência significativa de controlo interno identificado durante a auditoria.

A nossa responsabilidade inclui ainda a verificação da concordância da informação constante do relatório de gestão com as demonstrações financeiras.

RELATO SOBRE OUTROS REQUISITOS LEGAIS E REGULAMENTARES

Sobre as demonstrações orçamentais

Auditamos as demonstrações orçamentais anexas da Entidade que compreendem a demonstração do desempenho orçamental, a demonstração da execução orçamental da receita (que evidencia um total de receita cobrada líquida de 5 361 407,01 euros), a demonstração da execução orçamental da despesa (que evidencia um total de despesa paga líquida de reposições de 5 271 724,86 euros) e a demonstração de execução do plano plurianual de investimentos relativas ao exercício findo em 31 de dezembro de 2022.

O Órgão Executivo é responsável pela preparação e aprovação das demonstrações orçamentais no âmbito da prestação de contas da entidade. A nossa responsabilidade consiste em verificar que foram cumpridos os requisitos de contabilização e relato previstos na Norma de Contabilidade Pública (NCP) 26 do Sistema de Normalização Contabilística para as Administrações Públicas.

Em nossa opinião, as demonstrações orçamentais anexas estão preparadas, em todos os aspetos materiais, de acordo com a NCP 26 do Sistema de Normalização Contabilística para as Administrações Públicas.

Sobre o relatório de gestão

Em nossa opinião, o relatório de gestão foi preparado de acordo com as leis e regulamentos aplicáveis em vigor e a informação nele constante é coerente com as demonstrações financeiras auditadas e demonstrações orçamentais, não tendo sido identificadas incorreções materiais.

ADÉRITO JORGE DE ABREU CARDOSO
ROC Nº 646

(Dr. Adérito Jorge de Abreu Cardoso, ROC nº 646)

[Handwritten signatures and initials in blue ink]

