



*Handwritten notes in blue ink:*  
ee  
er  
m. w  
#  
7  
B  
J

# CONSOLIDAÇÃO DE CONTAS DO MUNICÍPIO **2019**





CÂMARA MUNICIPAL  
VIANA DO CASTELO

## Índice

	Página
Relatório de Gestão Consolidado	1
Balanço Consolidado	6
Demonstração de Resultados Consolidada	10
Fluxos de Caixa Consolidados	12
Anexo às Demonstrações Financeiras Consolidadas	21
Certificação Legal Das Contas	33

## 1. INTRODUÇÃO

A Lei n.º 73/2013, de 3 de setembro, que “Estabelece o regime financeiro das autarquias locais e das entidades intermunicipais”, vinculou estas entidades á obrigatoriedade de apresentação de “contas consolidadas com as entidades detidas ou participadas” no n.º 1 do seu art.º 75 e englobando na esfera de consolidação, pelo n.º 3 do mesmo artigo, além da entidade consolidante, as entidades controladas, definindo controlo como “o poder de gerir as políticas financeiras e operacionais de uma outra entidade a fim de beneficiar das suas atividades”. Impõe ainda o mesmo diploma, no art.º 76 e 77, que os documentos de prestação de contas consolidados sejam aprovados pelos órgãos executivos para posterior apreciação por parte órgãos deliberativos durante o mês de junho, assim como que o órgão deliberativo nomeie um auditor externo, Revisor Oficial de Contas, para emissão de parecer sobre os documentos aqui apresentados.

## 2. PERÍMETRO DE CONSOLIDAÇÃO

Compõem o grupo autárquico do Município de Viana do Castelo a Câmara Municipal e os Serviços Municipalizados de Saneamento Básico de Viana do Castelo, uma vez que o município não controla direta ou indiretamente nenhuma outra entidade.

## 3. MÉTODO DE CONSOLIDAÇÃO

O método adotado na consolidação de contas do grupo autárquico do Município de Viana do Castelo é o de consolidação integral, que consiste na integração no balanço e demonstração de resultados da entidade consolidante, dos elementos respetivos dos balanços e demonstrações de resultados das entidades consolidadas, eliminando os reflexos de operações recíprocas.

## 4. ANÁLISE PATRIMONIAL

A alteração mais significativa verifica-se nos Resultados Extraordinários com um decréscimo face aos anos transatos, sendo o seu impacto nas contas globais absorvido pela melhoria dos Resultados Correntes, especialmente a nível Operacional, fruto de uma gestão rigorosa do Executivo da Câmara e dos Serviços Municipalizados.

## Síntese da estrutura do Balanço Consolidado

Unidade: Euro

Descrição	2019	
	Valor	Peso %
<b>ATIVO</b>		
<b>IMOBILIZADO</b>	<b>277.484.114,89</b>	96,4%
Bens do Domínio Público	66.897.885,17	23,2%
Imobilizações Incorpóreas	751.070,67	0,3%
Imobilizações Corpóreas	183.221.720,88	63,6%
Investimentos Financeiros	26.613.438,17	9,2%
<b>CIRCULANTE</b>	<b>10.402.908,47</b>	3,6%
Existências	243.748,12	0,1%
Dívidas de Terceiros - Médio/Longo Prazo	1.006.309,75	0,3%
Dívidas de Terceiros - Curto Prazo	5.222.728,05	1,8%
Títulos Negociáveis	0,00	0,0%
Disponibilidades	3.930.122,55	1,4%
Acréscimos e Diferimentos	0,00	0,0%
<b>TOTAL DO ATIVO</b>	<b>287.887.023,36</b>	<b>100%</b>
<b>CAPITAL PRÓPRIO E PASSIVO</b>		
<b>FUNDOS PRÓPRIOS</b>	<b>168.923.619,03</b>	58,7%
Património	67.509.685,67	23,5%
Proveitos suplementares	1.130.512,27	0,4%
Ajustamento partes de Capital	0,00	0,0%
Reservas de reavaliação	3.814.884,97	1,3%
Reservas	83.858.971,19	29,1%
Resultados Transitados	8.601.324,54	3,0%
Resultado Líquido do Exercício	4.008.240,39	1,4%
<b>PASSIVO</b>	<b>118.963.404,33</b>	41,3%
Provisões para riscos e encargos	305.633,96	0,1%
Dívidas a Terceiros - MLP	21.063.827,07	7,3%
Dívidas a Terceiros -Curto Prazo	11.288.792,34	3,9%
Acréscimos e Diferimentos	86.305.150,96	30,0%
<b>TOTAL DO CAPITAL PRÓPRIO E PASSIVO</b>	<b>287.887.023,36</b>	<b>100%</b>

## Síntese da Demonstração de Resultados

Unidade: Euro

Descrição	2019	
	Valor	Peso %
<b>CUSTOS E PERDAS</b>		
Custo da Mercadorias Vendidas e Matérias Consumidas	623.392,31	1%
Fornecimentos e Serviços Externos	20.204.112,76	29%
Custos com o Pessoal	23.104.961,48	33%
Transferências e Subs. Correntes Concedidos e Prestações Sociais	5.073.644,71	7%
Amortizações do Exercício	9.661.141,34	14%
Provisões do Exercício	240.592,96	0%
Outros Custos Operacionais	14.142,33	0%
<b>(A) Custos e Perdas Operacionais</b>	<b>58.921.987,89</b>	
Custos e Perdas Financeiros	197.019,33	0%
<b>(C) Custos e Perdas Correntes</b>	<b>59.119.007,22</b>	
Custos e Perdas Extraordinários	7.125.061,15	10%
Resultado Líquido do Exercício	4.008.240,39	6%
<b>Total dos Custos e Perdas</b>	<b>70.252.308,76</b>	<b>100%</b>
<b>PROVEITOS E GANHOS</b>		
Vendas e Prestações de Serviços	15.393.759,87	22%
Impostos e Taxas	22.806.385,92	32%
Variação da Produção	0,00	0%
Trabalhos para a Própria Entidade	83.038,05	0%
Proveitos Suplementares	1.807.806,10	3%
Transferências e Subsídios Obtido	23.201.010,38	33%
Outros Proveitos e Ganhos Operacionais	19.374,25	0%
<b>(B) Proveitos e Ganhos Operacionais</b>	<b>63.311.374,57</b>	
Proveitos e Ganhos Financeiros	1.230.773,34	2%
<b>(D) Proveitos e Ganhos Correntes</b>	<b>64.542.147,91</b>	
Proveitos e Ganhos Extraordinários	5.710.160,85	8%
<b>Total dos Proveitos e Ganhos</b>	<b>70.252.308,76</b>	<b>100%</b>
Resultados Operacionais: (B) - (A)	4.389.386,68	
Resultados Financeiros: (D-B) - (C-A)	1.033.754,01	
Resultados Correntes: (D) - (C)	5.423.140,69	
Resultados Extraordinários:	-1.414.900,30	
Resultado Líquido do Exercício: (F) - (E)	4.008.240,39	

Ce  
m  
B

## INDICADORES DE GESTÃO

### Resultados Consolidados

Unidade: Euro

Resultados	2017	2018	2019
Resultados Operacionais	3.112.630,91	4.082.804,55	4.389.386,68
Resultados Financeiros	923.402,23	925.382,96	1.033.754,01
Resultados Correntes	4.036.033,14	5.008.187,51	5.423.140,69
Resultados Extraordinários	1.810.887,78	-637.576,19	-1.414.900,30
Resultado Líquido Exercício	5.846.920,92	4.370.611,32	4.008.240,39

### Rácios Consolidados

	2017	2018	2019
Autonomia Financeira	58,37%	58,59%	58,68%
Cobertura do Imobilizado	106,32%	103,21%	103,21%
Solvabilidade	140,23%	141,50%	142,00%
Liquidez Geral	99,04%	64,20%	64,56%
Liquidez Reduzida	97,04%	62,60%	62,89%

Unidade: Euro

Resultados	2017	2018	2019
Resultados Operacionais	3.112.630,91	4.082.804,55	4.389.386,68
Resultados Financeiros	923.402,23	925.382,96	1.033.754,01
Resultados Correntes	4.036.033,14	5.008.187,51	5.423.140,69
Resultados Extraordinários	1.810.887,78	-637.576,19	-1.414.900,30
Resultado Líquido Exercício	5.846.920,92	4.370.611,32	4.008.240,39

## MAPA FLUXOS CAIXA CONSOLIDADO

Unidade: Euro

<b>Saldo da Gerência anterior</b>	<b>3.927.415,66</b>	<b>Despesas Orçamentais</b>	<b>86.642.445,32</b>
Execução Orçamental	1.124.540,24	Correntes	52.022.798,57
Operações de Tesouraria	2.802.875,42	Capital	34.619.646,75
<b>Receitas Orçamentais</b>	<b>86.359.793,71</b>	<b>Operações de Tesouraria</b>	<b>5.445.713,25</b>
Correntes	67.395.718,07		
Capital	18.964.075,64	<b>Saldo para Gerência Seguinte</b>	<b>3.929.232,64</b>
Outras		Execução Orçamental	841.888,63
<b>Operações de Tesouraria</b>	<b>5.730.181,84</b>	Operações de Tesouraria	3.087.344,01
<b>Total</b>	<b>96.017.391,21</b>	<b>Total</b>	<b>96.017.391,21</b>

Handwritten notes and signatures in blue ink, including a circled '2', a signature, and other scribbles.



CÂMARA MUNICIPAL  
VIANA DO CASTELO

## BALANÇO CONSOLIDADO



# BALANÇO CONSOLIDADO MUNICÍPIO DE VIANA DO CASTELO

Unidade: Euro

CÓDIGO DAS CONTAS	DESIGNAÇÃO	2019			2018
		AB	A/P	AL	
<b>ACTIVO</b>					
<b>Imobilizado:</b>					
<b>Bens do Domínio Público</b>					
451	Terrenos e recursos naturais	13.983.026,05		13.983.026,05	11.429.404,25
452	Edifícios				
453	Outras construções e infra-estruturas	110.313.892,50	62.130.343,82	48.183.548,68	39.523.492,54
455	Bens do património histórico, artístico e cultural	814.477,27	583,98	813.893,29	813.893,29
459	Outros bens do domínio público	186.125,34	24.470,79	161.654,55	164.246,67
445	Imobilizações em curso	3.755.762,60		3.755.762,60	12.130.035,42
446	Adiant. por conta de bens de domínio público				
		129.053.283,76	62.155.398,59	66.897.885,17	64.061.072,17
<b>Imobilizações incorpóreas</b>					
431	Despesas de instalação	350.452,45	230.616,07	119.836,38	165.399,58
432	Despesas de investigação e de desenvolvimento	30.750,00	30.750,00		
433	Propriedade industrial e outros direitos	300.948,89	65.408,71	235.540,18	235.540,18
439	Outras	246.806,44	155.073,83	91.732,61	156.795,47
443	Imobilizações em curso	303.961,50		303.961,50	291.046,50
449	Adiant. por conta de imobilizações incorpóreas				
		1.232.919,28	481.848,61	751.070,67	848.781,73
<b>Imobilizações corpóreas</b>					
421	Terrenos e recursos naturais	16.416.019,90		16.416.019,90	16.010.754,75
422	Edifícios e outras construções	151.540.489,70	39.298.283,98	112.242.205,72	113.205.328,12
423	Equipamento básico	23.463.263,17	14.698.010,98	8.765.252,19	8.088.693,63
424	Equipamento de transporte	8.804.195,22	6.157.921,12	2.646.274,10	2.317.709,33
425	Ferramentas e utensílios	942.588,16	660.670,73	281.917,43	272.081,37
426	Equipamento Administrativo	7.276.221,88	6.056.005,62	1.220.216,26	1.176.877,62
427	Taras e vasilhames	327,52	327,52		
429	Outras imobilizações corpóreas	314.235,71	117.937,61	196.298,10	101.263,89
442	Imobilizações em curso	41.453.537,18		41.453.537,18	33.748.467,49
448	Adiant. por conta de imobilizações corpóreas				
		250.210.878,44	66.989.157,56	183.221.720,88	174.921.176,20
<b>Investimentos financeiros</b>					
411	Partes de Capital	25.160.307,17		25.160.307,17	23.534.759,85
412	Obrigações e títulos de participação	1.453.131,00		1.453.131,00	1.453.131,00
414	Investimentos em imóveis				
415	Outras aplicações financeiras				
441	Imobilizações em curso				
447	Adiantamentos por conta de investimentos				
		26.613.438,17		26.613.438,17	24.987.890,85
<b>Circulante:</b>					
<b>Existências</b>					
36	Matérias primas, subsidiárias e de consumo	280.204,65	36.456,53	243.748,12	289.080,98
35	Produtos e trabalhos em curso				
34	Subprodutos, desperdícios, resíduos e refugos				
33	Produtos acabados e intermédios				
32	Mercadorias				
37	Adiantamentos por conta de compras				
		280.204,65	36.456,53	243.748,12	289.080,98
<b>Dívidas de terceiros- Médio e longo prazo: (a)</b>					
2682	Devedores de transferências p/ Autarquias Locais	1.006.309,75		1.006.309,75	1.574.470,52
		1.006.309,75		1.006.309,75	1.574.470,52

CÓDIGO DAS CONTAS	DESIGNAÇÃO	2019			2018
		AB	A/P	AL	
	<b>Dívidas de terceiros- Curto prazo</b>				
28	Empréstimos concedidos				
211	Clientes c/c				
212	Contribuintes c/c	198.580,05		198.580,05	128.132,82
213	Utentes c/c	3.488.852,60		3.488.852,60	2.980.993,85
214	Entidades Oficiais	78.025,71		78.025,71	78.025,71
215	Câmaras Municipais	27.616,04		27.616,04	42.515,66
216	Clientes em prestações	259.536,50		259.536,50	260.084,08
218	Clientes, contrib. e utentes de cobrança duvidosa	1.438.233,62	880.611,35	557.622,27	669.432,24
251	Devedores pela execução do orçamento				
229	Adiantamentos a fornecedores				
2619	Adiantamentos a fornecedores de Imobilizado				
24	Estado e outros entes públicos	156.427,88		156.427,88	189.105,05
264	Administração autárquica				
262+263+					
267+268	Outros devedores	456.067,00		456.067,00	2.985.805,60
		6.103.339,40	880.611,35	5.222.728,05	7.334.095,01
	<b>Títulos negociáveis</b>				
151	Acções				
152	Obrigações e títulos de participação				
153	Títulos de dívida pública				
159	Outros Títulos				
18	Outras aplicações de tesouraria				
	<b>Depósitos em instituições financ. e caixa</b>				
12	Depósitos em instituições financeiras	3.916.828,31		3.916.828,31	3.910.685,46
11	Caixa	13.294,24		13.294,24	16.730,20
		3.930.122,55		3.930.122,55	3.927.415,66
	<b>Acréscimos e diferimentos</b>				
271	Acréscimos de proveitos				
272	Custos diferidos				
	Total de amortizações.....		129.626.404,76		
	Total de provisões.....		917.067,88		
	<b>Total do Activo.....</b>	<b>418.430.496,00</b>	<b>130.543.472,64</b>	<b>287.887.023,36</b>	<b>277.943.983,12</b>

# BALANÇO CONSOLIDADO MUNICÍPIO DE VIANA DO CASTELO

Unidade: Euro

CÓDIGO DAS CONTAS	DESIGNAÇÃO	2019	2018
<b>FUNDOS PRÓPRIOS E PASSIVO</b>			
<b>Fundos próprios:</b>			
51	Património	67.509.685,67	65.401.054,84
53	Proveitos Suplementares	1.130.512,27	1.130.512,27
55	Ajustamento de partes de capital em empresas		
56	Reservas de reavaliação	3.814.884,97	3.814.884,97
		<b>72.455.082,91</b>	<b>70.346.452,08</b>
<b>Reservas:</b>			
571	Reservas legais	11.383.896,58	11.165.366,02
572	Reservas estatutárias		
573	Reservas contratuais		
574	Reservas livres	71.055.009,61	68.182.352,23
575	Subsídios		
576	Doações	1.420.065,00	1.420.065,00
577	Reservas decorrentes de transferências activos		
59	Resultados transitados	8.601.324,54	7.367.304,37
88	Resultado Líquido do Exercício	4.008.240,39	4.370.611,32
		<b>96.468.536,12</b>	<b>92.505.698,94</b>
<b>Total dos Fundos Próprios.....</b>		<b>168.923.619,03</b>	<b>162.852.151,02</b>
<b>PASSIVO</b>			
292	Provisões para riscos e encargos	305.633,96	256.693,33
<b>Dívidas a terceiros - Médio e longo prazo(a)</b>			
2312	Empréstimos médio e longo prazo	21.063.827,07	17.366.160,35
2613	Forn. Imob. Sistema de locação financeira		33.910,09
269	Adiantamentos por conta de vendas		
		<b>21.369.461,03</b>	<b>17.656.763,77</b>
<b>Dívidas a terceiros - Curto Prazo</b>			
2311	Empréstimos de curto prazo		
2312	Empréstimos médio e longo prazo	2.897.938,73	3.304.095,85
269	Adiantamentos por conta de vendas		
221	Fornecedores c/c	1.964.883,66	2.109.704,26
228	Fornecedores - Fact.em recepção e conferencia	869.174,05	1.159.230,15
252	Credores pela execução do orçamento		
217	Cientes e utentes com cauções	684.053,12	641.644,83
219	Adiantamentos de clientes, cont. e utentes		
2613	Forn. Imob. Sistema de locação financeira	33.348,14	124.253,06
2611	Fornecedores de imobilizado c/c	2.083.496,42	2.837.473,36
24	Estado e outros entes públicos	475.233,43	463.291,28
264	Administração autárquica	92.469,23	188.732,19
262+263+267+268	Outros credores	381.479,64	713.959,40
222+2612+262	Garantias e cauções	1.806.715,92	1.638.883,91
		<b>11.288.792,34</b>	<b>13.181.268,29</b>
<b>Acréscimos e diferimentos:</b>			
273	Acréscimos de custos	3.265.839,82	4.808.925,03
274	Proveitos diferidos	83.039.311,14	79.444.875,01
		<b>86.305.150,96</b>	<b>84.253.800,04</b>
<b>Total do passivo.....</b>		<b>118.963.404,33</b>	<b>115.091.832,10</b>
<b>Total dos fundos próprios e passivo.....</b>		<b>287.887.023,36</b>	<b>277.943.983,12</b>

Handwritten notes and signatures in blue ink, including the letter 'a' and various scribbles.



**CÂMARA MUNICIPAL  
VIANA DO CASTELO**

**DEMONSTRAÇÃO DE RESULTADOS  
CONSOLIDADA**



## DEMONSTRAÇÃO RESULTADOS CONSOLIDADA DO MUNICÍPIO DE VIANA DO CASTELO

Unidade: Euro

CODIGO DAS CONTAS	DESIGNAÇÃO	2019		2018	
	<b>Custos e perdas</b>				
61	Custos das mercadorias vendidas e das matérias consumidas:				
	Mercadorias				
	Matérias	623.392,31	623.392,31	629.550,74	629.550,74
62	Fornecimentos e serviços externos:		20.204.112,76		22.009.464,21
	<b>Custos com o pessoal:</b>				
641+642	Remunerações	18.015.423,67		17.147.588,73	
643 a 648	Encargos sociais	5.089.537,81	23.104.961,48	4.657.741,09	21.805.329,82
63	Transferências e subsídios correntes concedidos e prestações sociais		5.073.644,71		3.999.548,50
66	Amortizações do exercício		9.661.141,34		9.069.698,14
67	Provisões do exercício		240.592,96		77.007,22
65	Outros custos operacionais		14.142,33		15.150,26
	<b>(A)</b>		<b>58.921.987,89</b>		<b>57.605.748,89</b>
68	Custos e perdas financeiros		197.019,33		210.100,07
	<b>(C)</b>		<b>59.119.007,22</b>		<b>57.815.848,96</b>
69	Custos e perdas extraordinários		7.125.061,15		6.966.523,42
	<b>(E)</b>		<b>66.244.068,37</b>		<b>64.782.372,38</b>
88	<b>Resultado líquido do exercício</b>		4.008.240,39		4.370.611,32
	<b>(X)</b>		<b>70.252.308,76</b>		<b>69.152.983,70</b>
	<b>Proveitos e ganhos</b>				
	Vendas e prestações de serviços:				
7111	Venda de mercadorias	10.396,25		7.556,20	
7112+7113	Venda de produtos	5.769.278,11		5.273.115,74	
712	Prestações de serviços	9.614.085,51	15.393.759,87	9.380.071,38	14.660.743,32
72	Impostos e taxas - Anulações e Restituições		22.806.385,92		23.540.350,47
(a)	Variação da produção				
75	Trabalhos para a própria entidade		83.038,05		95.483,67
73	Proveitos suplementares		1.807.806,10		1.776.705,72
74	Transferências e subsídios obtidos		23.201.010,38		21.017.762,11
76	Outros proveitos e ganhos operacionais		19.374,25		597.508,15
	<b>(B)</b>		<b>63.311.374,57</b>		<b>61.688.553,44</b>
78	Proveitos e ganhos financeiros		1.230.773,34		1.135.483,03
	<b>(D)</b>		<b>64.542.147,91</b>		<b>62.824.036,47</b>
79	Proveitos extraordinários		5.710.160,85		6.328.947,23
	<b>(F)</b>		<b>70.252.308,76</b>		<b>69.152.983,70</b>
<b>Resumo:</b>	<b>Resultados Operacionais: (B-A)</b>		<b>4.389.386,68</b>		<b>4.082.804,55</b>
	<b>Resultados Financeiros: (D-B) - (C-A)</b>		<b>1.033.754,01</b>		<b>925.382,96</b>
	<b>Resultados Correntes: (D-C)</b>		<b>5.423.140,69</b>		<b>5.008.187,51</b>
	<b>Resultado Líquido do Exercício: (F-E)</b>		<b>4.008.240,39</b>		<b>4.370.611,32</b>

Car  
[Handwritten signatures and initials]



**CÂMARA MUNICIPAL  
VIANA DO CASTELO**

**FLUXOS DE CAIXA CONSOLIDADOS**

## MUNICÍPIO VIANA DO CASTELO

## FLUXOS DE CAIXA CONSOLIDADOS

Unidade: Euro

RECEBIMENTOS			
Saldo da Gerência Anterior			3.927.415,66
Execução Orçamental		1.124.540,24	
Operações de Tesouraria		2.802.875,42	
RECEITAS ORÇAMENTAIS			86.359.793,71
<b>01</b>	<b>IMPOSTOS DIRETOS</b>	<b>23.840.056,17</b>	
0102	OUTROS	23.840.056,17	
010202	IMPOSTO MUNICIPAL IMOVEIS (IMI)	12.174.871,99	
010203	IMPOSTO ÚNICO DE CIRCULAÇÃO	2.279.009,40	
010204	IMPOSTO MUNICIPAL DE TRANSAÇÕES (IMT)	4.872.947,14	
010205	DERRAMA	4.384.571,59	
010207	IMPOSTOS ABOLIDOS	128.656,05	
01020702	IMPOSTO MUNICIPAL SISA	128.656,05	
<b>02</b>	<b>IMPOSTOS INDIRETOS</b>	<b>393.315,36</b>	
0202	OUTROS	393.315,36	
020206	IMPOSTOS INDIRETOS ESPECÍFICOS DAS AUTARQUIAS LOCAIS	393.315,36	
02020601	MERCADOS E FEIRAS	16.449,74	
02020602	LOTEAMENTO E OBRAS	277.000,97	
0202060201	LICENCIAMENTOS DE OBRAS	90.619,80	
0202060203	INFRAESTRUTURAS URBANÍSTICAS	186.381,17	
02020603	OCUPAÇÃO DA VIA PUBLICA	18.740,05	
02020605	PUBLICIDADE	2.518,71	
02020699	OUTROS	78.605,89	
0202069901	TMDP	28.540,73	
0202069999	OUTROS	50.065,16	
020206999901	ALVARÁS	435,44	
020206999902	VISTORIAS	4.570,03	
020206999999	DIVERSOS	45.059,69	
<b>04</b>	<b>TAXAS, MULTAS E OUTRAS PENALIDADES</b>	<b>968.669,16</b>	
0401	TAXAS	818.876,76	
040123	TAXAS ESPECÍFICAS DAS AUTARQUIAS LOCAIS	818.876,76	
04012301	MERCADOS E FEIRAS	190.902,85	
04012302	LOTEAMENTO E OBRAS	554.144,76	
0401230201	LICENCIAMENTOS DE OBRAS	324.577,46	
0401230203	INFRAESTRUTURAS URBANÍSTICAS	229.567,30	
04012303	OCUPAÇÃO DE VIA PUBLICA	8.700,49	
04012399	OUTRAS	65.128,66	
0401239901	TDFTH	17,54	
0401239902	TAXA PELA EMISSÃO DO CERTIFICADO DE REGISTO	1.778,75	
0401239999	OUTRAS	63.332,37	
040123999901	ALVARÁS	1.286,44	
040123999902	VISTORIAS	14.225,14	
040123999903	CONTROLO METROLÓGICO	21.055,67	
040123999999	DIVERSOS	26.765,12	
0402	MULTAS E OUTRAS PENALIDADES:	149.792,40	
040201	JUROS DE MORA	49.442,58	
040204	COIMAS E PENALIDADES POR CONTRA ORDENAÇÕES	12.527,00	
040299	MULTAS E PENALIDADES DIVERSAS	87.822,82	
04029901	TAXAS DE RELAXE	6.523,21	
04029999	OUTRAS	81.299,61	
<b>05</b>	<b>RENDIMENTOS DE PROPRIEDADE</b>	<b>41.957,55</b>	
0502	JUROS - ADMINISTRAÇÕES PUBLICAS	1.328,54	
050201	BANCOS E OUTRAS ADMINISTRAÇÕES FINANCEIRAS	1.328,54	
0507	DIVIDENDOS E PARTICIPAÇÕES NOS LUCROS DE SOCIEDADES E QUASE-	40.629,01	

## RECEBIMENTOS

050799	OUTRAS	40.629,01
<b>06</b>	<b>TRANSFERÊNCIAS CORRENTES</b>	<b>20.217.034,71</b>
0601	SOCIEDADES E QUASE-SOCIEDADES NÃO FINANCEIRAS	61.446,52
060101	PÚBLICAS	61.446,52
06010199	OUTRAS	61.446,52
0603	ADMINISTRAÇÃO CENTRAL	19.463.116,27
060301	ESTADO	19.428.740,03
06030101	FUNDO DE EQUILIBRIO FINANCEIRO	9.940.152,00
06030102	FUNDO SOCIAL MUNICIPAL	1.420.323,00
06030103	PARTICIPAÇÃO FIXA NO IRS	3.513.770,00
06030199	OUTRAS	4.554.495,03
0603019901	DREN	4.504.151,55
060301990101	ENCARGOS COM PESSOAL AÇÃO EDUCATIVA	226.127,77
060301990102	COMPARTICIPAÇÃO COMPONENTE ANIMAÇÃO SÓCIO-EDUCATIVA	410.602,15
060301990103	ATIVIDADE DE ENRIQUECIMENTO CURRICULAR 1º CICLO	34.853,18
060301990104	COMPARTICIPAÇÃO REFEIÇÕES 1º CICLO	235.885,42
060301990105	APOIO À FAMÍLIA	134.349,29
060301990106	TRANSFERÊNCIA DE COMPETÊNCIAS DE EDUCAÇÃO	3.462.333,74
0603019903	SERVIÇO NACIONAL DE BOMBEIROS-SNB	10.789,08
0603019999	OUTRAS	39.554,40
060307	SERVIÇOS E FUNDOS AUTÓNOMOS	34.376,24
06030799	OUTROS	34.376,24
0608	FAMÍLIAS	692.471,92
060801	FAMÍLIAS	692.471,92
06080101	TRANSPORTES ESCOLARES	31.697,96
06080102	PROLONGAMENTO DE HORÁRIOS	4.282,50
06080103	CANTINAS	656.491,46
<b>07</b>	<b>VENDA DE BENS E SERVIÇOS CORRENTES</b>	<b>20.457.264,58</b>
0701	VENDA DE BENS	3.853.784,37
070102	LIVROS E DOCUMENTAÇÃO TÉCNICA	4.571,00
070103	PUBLICAÇÕES E IMPRESSOS	3.285,83
070111	PRODUTOS ACABADOS E INTERMEDIOS	3.832.747,64
07011101	ÁGUA	3.832.747,64
070199	OUTROS BENS	13.179,90
0702	SERVIÇOS	11.982.708,49
070203	VISTORIAS E ENSAIOS	18.475,86
070206	REPARAÇÕES	23,17
07020601	ÁGUAS INDEMNIZAÇÕES	23,17
070208	SERVIÇOS SOCIAIS, RECREATIVOS, CULTURAIS E DESPORTO	341.957,92
07020803	SERVIÇOS CULTURAIS	4.939,00
0702080399	OUTROS	4.939,00
07020804	SERVIÇOS DESPORTIVOS	337.018,92
070209	SERVIÇOS ESPECÍFICOS DAS AUTARQUIAS	11.622.251,54
07020901	SANEAMENTO	4.659.777,30
0702090101	LIGAÇÃO-RAMAL	1.615,53
0702090102	TARIFA FIXA	1.451.484,83
0702090103	TARIFA VARIÁVEL	3.206.676,94
07020902	RESÍDUOS SÓLIDOS	3.276.360,48
0702090201	TARIFA FIXA	1.767.897,85
0702090202	TARIFA VARIÁVEL	1.508.462,63
07020903	ÁGUA	2.242.900,28
0702090301	LIGAÇÃO-RAMAL	7.555,94
0702090302	TARIFA FIXA	2.037.249,55
0702090303	DESPESAS ADMINISTRATIVAS	198.094,79
07020904	TRABALHOS POR CONTA DE PARTICULARES	80.222,21
0702090401	ÁGUA	23.733,65
0702090402	SANEAMENTO	31.683,00
07020905	CEMITÉRIOS	613.381,03
07020907	PARQUES DE ESTACIONAMENTO	123.207,30



*Handwritten signatures and initials in blue ink at the top right of the page.*

<b>RECEBIMENTOS</b>			
07020999	OUTROS		626.402,94
0703	RENDAS		4.620.771,72
070301	HABITAÇÕES		60.478,08
070302	EDIFÍCIOS		350.395,52
070399	OUTRAS		4.209.898,12
07039901	CENTRO COORDENAÇÃO DE TRANSPORTES		112.569,26
07039902	CONCESSÃO EDP		1.769.653,16
07039903	PARQUES EOLICOS		192.030,08
07039999	OUTROS		2.135.645,62
<b>08</b>	<b>OUTRAS RECEITAS CORRENTES</b>		<b>1.477.420,53</b>
0801	OUTRAS		1.477.420,53
080199	OUTRAS		1.477.420,53
08019903	IVA REEMBOLSADO		76.075,16
08019904	IVA INVERSÃO DA LIQUIDAÇÃO		43.802,84
08019999	DIVERSAS		1.357.542,53
<b>09</b>	<b>VENDAS DE BENS DE INVESTIMENTO</b>		<b>225.940,93</b>
0901	TERRENOS		210.151,50
090101	SOCIEDADES E QUASE-SOCIEDADES NÃO FINANCEIRAS		210.151,50
0904	OUTROS BENS DE INVESTIMENTO		15.789,43
090406	ADMINISTRAÇÃO PÚBLICA-ADMINISTRAÇÃO LOCAL-CO		15.789,43
09040602	MAQUINARIA E EQUIPAMENTO		3.214,00
09040699	OUTRAS		12.575,43
<b>10</b>	<b>TRANSFERÊNCIAS DE CAPITAL</b>		<b>9.617.371,26</b>
1003	ADMINISTRAÇÃO CENTRAL		9.617.371,26
100301	ESTADO		3.125.507,81
10030101	FUNDO DE EQUILIBRIO FINANCEIRO		805.950,00
10030104	COOPERAÇÃO E TÉCNICA E FINANCEIRA		154.932,89
1003010407	DIREÇÃO REGIONAL EDUCAÇÃO NORTE-DREN		154.932,89
1003010411	DIREÇÃO GERAL DE INFRAESTRUTURAS E EQUIPAMENTOS		1.044.838,92
10030105	ART. 35º, N.º3 DA LEI N.º 73/2013		1.119.786,00
100307	ESTADO - PARTICIPAÇÃO COMUNITÁRIA EM PROJETOS COFINANCIADOS		5.922.922,25
10030701	FEDER		4.797.245,11
1003070103	NORTE 2020		4.764.683,42
1003070199	OUTROS		32.561,69
10030702	FSE		152.331,19
1003070201	POCH		152.331,19
100308	SERVIÇOS E FUNDOS AUTÓNOMOS		568.941,20
10030899	OUTROS		568.941,20
<b>12</b>	<b>PASSIVOS FINANCEIROS</b>		<b>9.120.763,45</b>
1205	EMPRÉSTIMOS A CURTO PRAZO		3.200.000,00
120502	SOCIEDADES FINANCEIRAS		3.200.000,00
1206	EMPRÉSTIMOS A MÉDIO E LONGO PRAZOS		5.614.288,25
120602	SOCIEDADES FINANCEIRAS		5.614.288,25
1207	OUTROS PASSIVOS FINANCEIROS		306.475,20
120703	ADMINISTRAÇÃO PÚBLICA-ADMINISTRAÇÃO CENTRAL-ESTADO		306.475,20
<b>13</b>	<b>OUTRAS RECEITAS DE CAPITAL</b>		<b>0,00</b>
1301	OUTRAS		0,00
130199	OUTRAS		0,00
<b>TOTAL DAS RECEITAS CORRENTES</b>			<b>67.395.718,07</b>
<b>TOTAL DAS RECEITAS DE CAPITAL</b>			<b>18.964.075,64</b>
<b>TOTAL DE OUTRAS RECEITAS</b>			
<b>Operações de Tesouraria</b>			<b>5.730.181,84</b>
<b>TOTAL</b>			<b>96.017.391,21</b>

## RECEBIMENTOS

MUNICÍPIO VIANA DO CASTELO

## FLUXOS DE CAIXA CONSOLIDADO

Unidade: Euro

PAGAMENTOS		
DESPESAS ORÇAMENTAIS		86.642.445,32
<b>01</b>	<b>DESPESAS COM O PESSOAL</b>	<b>23.228.888,02</b>
0101	REMUNERAÇÕES CERTAS E PERMANENTES	17.126.473,92
010101	TITULARES DE ORGÃOS DE SOBERANIA E MEMBROS DE ÓRGÃOS	184.690,87
010104	PESSOAL DOS QUADROS- REGIME DE CONTRATO INDIVIDUAL	12.618.766,08
01010401	PESSOAL EM FUNÇÕES	12.397.528,88
01010402	ALTERAÇÕES OBRIGATÓRIAS DE POSICIONAMENTO REMUNERATÓRIO	221.237,20
010106	PESSOAL CONTRATADO A TERMO	0,00
01010601	PESSOAL EM FUNÇÕES	0,00
010107	PESSOAL EM REGIME DE TAREFA OU AVENÇA	542.108,39
01010701	PESSOAL EM REGIME DE TAREFA OU AVENÇA - INDIVIDUAL	542.108,39
01010702	PESSOAL EM REGIME DE TAREFA OU AVENÇA - COLETIVO	0,00
010108	PESSOAL AGUARDANDO APOSENTAÇÃO	6.996,30
010109	PESSOAL EM QUALQUER OUTRA SITUAÇÃO	6.914,06
010111	REPRESENTAÇÃO	103.108,58
01011102	PESSOAL EM FUNÇÕES	7.012,80
010112	SUPLEMENTOS E PREMIO	0,00
010113	SUBSÍDIO DE REFEIÇÃO	1.237.996,57
010114	SUBSÍDIO DE FÉRIAS E DE NATAL	2.206.475,68
010115	REMUNERAÇÕES POR DOENÇA E MATERNIDADE / PATERNIDAD	219.417,39
0102	ABONOS VARIÁVEIS OU EVENTUAIS	853.486,98
010202	HORAS EXTRAORDINÁRIAS	366.073,47
010203	ALIMENTAÇÃO E ALOJAMENTO	17.127,58
010204	AJUDAS DE CUSTO	40.586,77
010205	ABONO PARA FALHAS	25.089,66
010206	FORMAÇÃO	20,00
010210	SUBSÍDIO DE TRABALHO NOTURNO	66.407,10
010211	SUBSÍDIO DE TURNO	287.426,17
010212	INDEMNIZAÇÕES POR CESSAÇÃO DE FUNÇÕES	308,71
010213	OUTROS SUPLEMENTOS E PRÉMIOS	50.447,52
01021302	OUTROS	50.447,52
0103	SEGURANÇA SOCIAL	5.248.927,12
010301	ENCARGOS COM A SAÚDE	844.717,42
010302	OUTROS ENCARGOS COM A SAÚDE	268,32
01030201	DESPESAS DE SAÚDE	268,32
010303	SUBSÍDIO FAMILIAR A CRIANÇAS E JOVENS	127.775,13
010304	OUTRAS PRESTAÇÕES FAMILIARES	15.750,83
010305	CONTRIBUIÇÕES PARA A SEGURANÇA SOCIAL	3.962.832,97
01030502	SEGURANÇA SOCIAL DO PESSOAL EM REGIME DE CONTRATO	3.136.478,53
0103050201	CAIXA GERAL APOSENTAÇÕES	1.904.730,65
0103050202	SEGURANÇA SOCIAL-REGIME GERAL	1.231.747,88
010306	ACIDENTES EM SERVIÇOS E DOENÇAS PROFISSIONAIS	12.905,48
010308	OUTRAS PENSÕES	25.708,30
010309	SEGUROS	256.316,45
01030901	SEGUROS DE ACIDENTES DE TRABALHO E DOENÇAS PROF.	194.281,90
010310	OUTRAS DESPESAS DE SEGURANÇA SOCIAL	2.652,22
<b>02</b>	<b>AQUISIÇÃO DE BENS E SERVIÇOS</b>	<b>22.575.318,19</b>
0201	AQUISIÇÃO DE BENS	2.971.367,08
020101	MATÉRIAS-PRIMAS E SUBSIDIÁRIAS	405.743,85
020102	COMBUSTÍVEIS E LUBRIFICANTES	838.574,34

**RECEBIMENTOS**

02010201	GASOLINA	21.790,35
02010202	GASÓLEO	625.855,21
02010299	OUTROS	190.928,78
020104	LIMPEZA E HIGIENE	53.725,62
020105	ALIMENTAÇÃO - REFEIÇÕES CONFECCIONADAS	0,00
020106	ALIMENTAÇÃO - GÊNEROS PARA CONFECCIONAR	776.696,69
020107	VESTUÁRIO E ARTIGOS PESSOAIS	66.986,13
020108	MATERIAL DE ESCRITÓRIO	47.491,37
020111	MATERIAL DE CONSUMO CLÍNICO	44,77
020112	MATERIAL DE TRANSPORTE- PEÇAS	176.592,04
020114	OUTRO MATERIAL - PEÇAS	14.864,11
020115	PRÊMIOS, CONDECORAÇÕES E OFERTAS	43.935,67
020117	FERRAMENTAS E UTENSÍLIOS	19.932,10
020118	LIVROS E DOCUMENTAÇÃO TÉCNICA	94,90
020119	ARTIGOS HONORÍFICOS E DE DECORAÇÃO	0,00
020120	MATERIAL DE EDUCAÇÃO, CULTURA E RECREIO	31.325,19
020121	OUTROS BENS	495.360,30
0202	AQUISIÇÃO DE SERVIÇOS	19.603.951,11
020201	ENCARGOS DE INSTALAÇÕES	3.489.919,59
02020101	ELETRICIDADE	3.397.800,52
020202	LIMPEZA E HIGIENE	179.731,45
020203	CONSERVAÇÃO DE BENS	512.679,66
020204	LOCAÇÃO DE EDIFÍCIOS	94.393,14
020205	LOCAÇÃO DE MATERIAL DE INFORMATICA	8.203,14
020208	LOCAÇÃO DE OUTROS BENS	354.132,69
020209	COMUNICAÇÕES	157.828,69
02020901	TELEFONES	3.219,00
02020902	CORREIOS	66.669,79
02020909	OUTROS	37.854,68
020210	TRANSPORTES	1.022.010,34
02021001	TRANSPORTES ESCOLARES	871.490,08
02021009	OUTROS	143.634,01
020212	SEGUROS	192.138,71
02021201	EDIFÍCIOS	48.289,43
02021202	VIATURAS	40.423,28
02021209	OUTROS	59.274,79
020213	DESLOCAÇÕES E ESTADAS	55.953,35
020214	ESTUDOS, PARCERES, PROJETOS E CONSULTADORIA	129.597,40
020215	FORMAÇÃO	40.074,40
020216	SEMINÁRIOS, EXPOSIÇÕES E SIMILARES	3.027,55
020217	PUBLICIDADE	460.303,21
020218	VIGILÂNCIA E SEGURANÇA	185.980,13
020219	ASSISTÊNCIA TÉCNICA	173.512,04
020220	OUTROS TRABALHOS ESPECIALIZADOS	1.564.075,57
020222	SERVIÇOS DE SAÚDE	43.303,96
020223	OUTROS SERVIÇOS ESPECIALIZADOS	6.214.442,62
020224	ENCARGOS DE COBRANÇA DE RECEITAS	832.682,81
020225	OUTROS SERVIÇOS	3.889.960,66
<b>03</b>	<b>JUROS E OUTROS ENCARGOS</b>	<b>208.064,16</b>
0301	JUROS DA DÍVIDA PÚBLICA	203.522,46
030103	SOCIEDADES FINANCEIRAS- BANCOS E OUTRAS INSTITUIÇ	164.310,06
03010301	EMPRÉSTIMOS DE CURTO PRAZO	8.450,55
03010302	EMPRÉSTIMOS DE MÉDIO E LONGO PRAZO	155.859,51
030105	ADMINISTRAÇÃO PÚBLICA CENTRAL - ESTADO	39.212,40
0303	JUROS DE LOCAÇÃO FINANCEIRA	4.359,60
030303	EDIFÍCIOS	0,00
030305	MATERIAL DE TRANSPORTE	4.359,60
0305	OUTROS JUROS	182,10
030502	OUTROS	182,10

**RECEBIMENTOS**

<b>04</b>	<b>TRANSFERÊNCIAS CORRENTES</b>	<b>5.096.097,54</b>
0403	ADMINISTRAÇÃO CENTRAL	250,00
040301	ESTADO	250,00
040305	SERVIÇOS E FUNDOS AUTONOMOS	0,00
0405	ADMINISTRAÇÃO LOCAL	2.183.665,19
040501	CONTINENTE	2.183.665,19
04050101	MUNICÍPIOS	0,00
04050102	FREGUESIAS	1.348.439,92
0405010201	PROCESSO ELEITORAL	24.851,49
0405010205	PESSOAL AUXILIAR	91.235,98
0405010208	OUTROS	1.232.352,45
04050104	ASSOCIAÇÕES DE MUNICÍPIOS	40.382,85
04050108	OUTROS	794.842,42
0407	INSTITUIÇÕES SEM FINS LUCRATIVOS	2.912.182,35
040701	INSTITUIÇÕES SEM FINS LUCRATIVOS	2.912.182,35
04070101	FINS CULTURAIS	688.622,07
04070102	FINS DESPORTIVOS	1.299.369,33
04070103	FINS TURÍSTICOS	0,00
04070104	FINS SOCIAIS	564.957,99
04070108	OUTRAS TRANSFERÊNCIAS	359.232,96
<b>05</b>	<b>SUBSIDIOS</b>	<b>0,00</b>
0501	SOCIEDADES E QUASE-SOCIEDADES NÃO FINANCEIRAS	0,00
050103	PRIVADAS	0,00
<b>06</b>	<b>OUTRAS DESPESAS CORRENTES</b>	<b>914.430,66</b>
0602	DIVERSAS	914.430,66
060201	IMPOSTOS E TAXAS	290,33
060203	OUTRAS	914.140,33
06020301	OUTRAS RESTITUIÇÕES	456.873,40
06020302	IVA PAGO	102.819,27
06020304	SERVIÇOS BANCÁRIOS	35.855,48
06020305	OUTRAS	300.363,10
06020399	DIVERSAS	18.229,08
<b>07</b>	<b>AQUISIÇÃO DE BENS DE CAPITAL</b>	<b>21.123.361,56</b>
0701	INVESTIMENTOS	15.978.586,06
070101	TERRENOS	649.868,70
070102	HABITAÇÕES	548.305,70
07010201	CONSTRUÇÃO	23.096,81
07010202	AQUISIÇÃO	0,00
07010203	REPARAÇÃO E BENEFICIAÇÃO	525.208,89
070103	EDIFÍCIOS	8.203.965,54
07010301	INSTALAÇÕES DE SERVIÇOS	615.923,98
0701030101	PAÇOS DO CONCELHO	27.383,17
0701030199	OUTROS	588.540,81
07010302	INSTALAÇÕES DESPORTIVAS E RECREATIVAS	391.335,95
0701030201	BIBLIOTECAS	46.468,62
0701030202	MUSEUS	10.686,39
0701030203	TEATROS	158.788,01
0701030209	OUTROS	175.392,93
07010303	MERCADOS E INSTALAÇÕES DE FISCALIZAÇÃO SANITÁRIA	6.678,00
07010304	CRECHES	0,00
07010305	ESCOLAS	4.849.000,83
07010307	OUTROS	2.341.026,78
070104	CONSTRUÇÕES DIVERSAS	3.500.340,06
07010402	SISTEMAS DE DRENAGEM DE AGUAS RESIDUAIS	830.758,50
07010404	ILUMINAÇÃO PÚBLICA	58.770,64
07010406	INSTALAÇÕES DESPORTIVAS E RECREATIVAS	<b>4.982,00</b>
07010407	CAPTAÇÃO E DISTRIBUIÇÃO ÁGUA	918.382,01
07010409	SINALIZAÇÃO E TRANSITO	85.046,94
07010410	INF. DISTRIBUIÇÃO DE ENERGIA ELÉTRICA	10.412,38

RECEBIMENTOS			
07010413	OUTROS		1.591.987,59
070106	MATERIAL DE TRANSPORTE		398.464,29
07010601	RECOLHA DE RESIDUOS		367.954,50
07010602	OUTRO		30.509,79
070107	EQUIPAMENTO DE INFORMÁTICA		193.035,63
070108	SOFTWARE INFORMÁTICO		188.709,42
070109	EQUIPAMENTO ADMINISTRATIVO		47.711,95
070110	EQUIPAMENTO BÁSICO		1.715.949,40
07011001	EQUIPAMENTO DE RECOLHAS DE RESIDUOS		1.096.875,72
07011002	OUTRO		619.073,68
070111	FERRAMENTAS E UTENSÍLIOS		53.177,18
070112	ARTIGOS E OBJETOS DE VALOR		2.200,00
070115	OUTROS INVESTIMENTOS		476.858,19
07011501	ESTUDOS E PROJETOS		350.393,99
07011509	OUTROS INVESTIMENTOS		113.309,79
0702	LOCAÇÃO FINANCEIRA		357.414,01
070205	MATERIAL DE TRANSPORTE		357.414,01
0703	BENS DE DOMÍNIO PÚBLICO		4.787.361,49
070303	OUTRAS CONSTRUÇÕES E INFRAESTRUTURAS		4.787.361,49
07030301	VIADUTOS, ARRUAMENTOS E OBRAS COMPLEMENTARES		2.164.473,77
07030308	VIAÇÃO RURAL		2.260.992,65
0703030801	REDE VIÁRIA MUNICIPAL - CONSERVAÇÃO		47.718,11
0703030802	REDE VIÁRIA MUNICIPAL - OBRAS		2.213.274,54
07030313	OUTROS		361.895,07
<b>08</b>	<b>TRANSFERÊNCIAS DE CAPITAL</b>		<b>5.525.178,46</b>
0801	SOCIEDADES E QUASE-SOCIEDADES NÃO FINANCEIRAS		574.712,00
080101	PÚBLICAS		574.712,00
08010102	OUTRAS		574.712,00
0805	ADMINISTRAÇÃO LOCAL		3.866.155,38
080501	CONTINENTE		3.866.155,38
08050102	FREGUESIAS		3.778.420,25
0805010201	MELHORAMENTOS		1.357.806,68
0805010202	SEDES DE JUNTAS E CENTROS CÍVICOS		275.981,77
0805010204	MAQUINARIA E EQUIPAMENTO DE TRANSPORTE		67.627,53
0805010206	VIAÇÃO RURAL		1.118.713,17
0805010207	PAVILHÕES DESPORTIVOS		328.063,14
0805010208	OUTRAS TRANSFERÊNCIAS		630.227,96
08050108	OUTROS		87.735,13
0807	INSTITUIÇÕES SEM FINS LUCRATIVOS		1.084.311,08
080701	INSTITUIÇÕES SEM FINS LUCRATIVOS		1.084.311,08
<b>09</b>	<b>ATIVOS FINANCEIROS</b>		<b>1.787.006,32</b>
0908	UNIDADES DE PARTICIPAÇÃO		1.787.006,32
090802	SOCIEDADES E QUASE-SOCIEDADES NÃO FINANCEIRAS- PÚB		1.787.006,32
<b>10</b>	<b>PASSIVOS FINANCEIROS</b>		<b>6.045.195,00</b>
1005	EMPRÉSTIMOS A CURTO PRAZO		3.200.000,00
100503	SOCIEDADES FINANCEIRAS- BANCOS E OUTRAS INSTITUIÇ		3.200.000,00
10050301	AMORTIZAÇÃO DE EMPRÉSTIMOS		3.200.000,00
1006	EMPRÉSTIMOS A MÉDIO E LONGO PRAZOS		2.810.826,90
100603	SOCIEDADES FINANCEIRAS- BANCOS E OUTRAS INSTITUIÇ		2.608.099,48
100605	D.CAP.-ADMINISTRAÇÃO PÚBLICA CENTRAL - ESTADO		202.727,42
1007	OUTROS PASSIVOS FINANCEIROS		34.368,10
100705	ADMINISTRAÇÃO PÚBLICA CENTRAL - ESTADO		34.368,10
<b>11</b>	<b>OUTRAS DESPESAS DE CAPITAL</b>		<b>138.905,41</b>
1102	DIVERSAS		138.905,41
110299	OUTRAS		138.905,41
<b>TOTAL DAS DESPESAS CORRENTES</b>			<b>52.022.798,57</b>
<b>TOTAL DAS DESPESAS DE CAPITAL</b>			<b>34.619.646,75</b>
<b>Operações de Tesouraria</b>			<b>5.445.713,25</b>

Handwritten notes and symbols in the top left corner, including a circled '3', a dollar sign, and other scribbles.

RECEBIMENTOS

RECEBIMENTOS		
Saldo para a Gerência Seguinte		3.929.232,64
Execução Orçamental	841.888,63	
Operações de Tesouraria	3.087.344,01	
TOTAL		96.017.391,21

Handwritten signatures and initials in blue ink, including a large 'h' and a stylized signature.




CÂMARA MUNICIPAL  
VIANA DO CASTELO

Anexo às Demonstrações Financeiras Consolidadas



ANEXO AO BALANÇO E DEMONSTRAÇÃO DE RESULTADOS CONSOLIDADO



As notas que se seguem respeitam a numeração sequencial definida no ponto 8.2 do DL 54-A/99 de 22 de Fevereiro.

As notas cuja numeração se encontram ausentes deste anexo, não são aplicáveis ao Município ou a sua apresentação não é relevante para a leitura das demonstrações financeiras.

1- Princípios contabilísticos

As demonstrações financeiras apresentadas foram elaboradas atendendo ao custo histórico em conformidade com os princípios contabilísticos referidos no ponto 3.2 das considerações técnicas do DL 54-A /99 de 22/2.

3 – Critérios valorimétricos

Os critérios valorimétricos utilizados foram os seguintes:

Existências: Custo de aquisição ou de produção para as entradas, de acordo com o estabelecido no ponto 4.2 do POCAL. Foi adotado o *Sistema de Inventário Permanente* e o método de custeio das saídas é o custo médio ponderado.

Imobilizado: De um modo genérico todo o imobilizado foi valorizado com base no custo de aquisição, previsto no ponto 4.1.1- Imobilizações, do POCAL. Os documentos suporte do custo de aquisição são as faturas e contas finais de empreitada.

De acordo com o estabelecido no ponto 2.7.2 do POCAL, as Amortizações do exercício foram calculadas pelo método das quotas constantes.

Os bens da conta 455 – Bens do Património Histórico, Artístico e Cultural não estão sujeitos ao regime de amortizações, de acordo com a alínea a) nº1 do artigo n.º 36 da Portaria n.º 671/2000 de 17 de Abril.



#### 4 - Subscrição e realização de capital em entidades participadas

O capital social da Polis Litoral Norte no valor de 26.100.000,00€ corresponde a uma participação de 20,8% detida pelo Município no valor de 5.428.800,00€, estando a ser realizada à medida das necessidades financeiras que os projetos de investimento exigem.

#### 7 - Movimentos ocorridos das rubricas do ativo imobilizado consolidado

Durante o exercício de 2019 os movimentos ocorridos nas rubricas do ativo imobilizado, bem como nas respetivas amortizações acumuladas e provisões, encontram-se expressos nos mapas a) e b) anexos a estas contas.

#### 12 - Imobilizações em poder de terceiros


As imobilizações corpóreas em poder de terceiros encontram-se evidenciadas no mapa c) anexo a estas contas.

#### 13 - Bens em regime de locação financeira

Os ativos imobilizados adquiridos mediante contrato de locação financeira, bem como as correspondentes responsabilidades, são registadas pelo método financeiro e, conseqüentemente, o custo do ativo é registado no imobilizado corpóreo e as correspondentes responsabilidades são registadas como contas a pagar a fornecedores. As rendas são constituídas pelo encargo financeiro e pela amortização financeira do capital, sendo os encargos financeiros imputados aos exercícios durante o prazo de locação. Em anexo juntámos mapa d), que evidencia o valor do contrato bem como as correspondentes rendas liquidadas no exercício.

#### 22 - Valor global das dívidas de cobrança duvidosa

Em 31/12/19 o total de dívidas de cobrança duvidosa ascendia a €1.438.233,62. Refere-se a dívidas relativas aos débitos ao tesoureiro e às que se encontram em recebimento no serviço de execuções fiscais, para as quais foram criadas provisões no montante de €880.611,35.





25 - Estado e outros entes públicos

À data de encerramento das contas não existiam dívidas em situação de mora com o Estado e outros entes públicos.



27 - Provisões

a - Para clientes contribuintes e utentes de cobrança duvidosa

Atendendo ao princípio contabilístico da prudência foi aumentada a rubrica de "Provisões para Clientes de Cobrança Duvidosa" em €251.791,99, na conta 29.1.

b - P/depreciação de existências

À data de encerramento o valor das existências em armazém ascendia a €280.204,65. Foi constituída, uma provisão no montante de €36.456,53, para cobrir perdas potenciais que poderão ocorrer em 2020.

29 - Custo das mercadorias vendidas e das matérias consumidas

A demonstração do custo das mercadorias vendidas e das matérias consumidas estão evidenciados no mapa e) em anexo.

31 - Demonstração dos resultados financeiros

Os resultados financeiros à data de 31 de Dezembro de 2019 encontram-se expressos no mapa f) em Anexo.

32 - Demonstração dos resultados extraordinários

Os resultados extraordinários à data de 31 de Dezembro de 2019 encontram-se expressos no mapa g) em Anexo.

34 - Endividamento

Os valores das dívidas a terceiros estão expressos nos balancetes respetivos, respeitantes às seguintes contas:

22 - Fornecedores c/c

23 - Dívidas a terceiros - Médio e longo prazo

O Passivo MLP, foi desdobrado de acordo com o seu grau de maturidade, ou seja, o valor correspondente às amortizações de capital a pagar, no

ano seguinte, passou a integrar o passivo de curto prazo. A garantia destes financiamentos resulta da lei.

26.1 - Fornecedores de imobilizado

35 - Outras informações - notas a algumas contas do balanço e demonstrações de resultados e aos fluxos de caixa

Existências - com um valor de €280.204,65 correspondente ao valor dos materiais inventariados em armazém à data do Balanço.

Utentes c/ corrente - com um valor de €3.488.852,60, correspondente aos valores de cobrança normal em curso.


Entidades Oficiais - com um valor de €78.025,71, correspondente aos débitos acumulados de diversas Entidades, por liquidar à data do Balanço.

Clientes e Utentes com cauções - com um valor de €684.053,12, corresponde ao valor depositado em depósitos de garantia.

Estado e outros entes públicos - Com um valor a pagar de €475.233,43 correspondente aos descontos de funcionários relativos ao mês de Dezembro/19 e ao valor das taxas de recursos hídricos por regularizar, sendo que o valor a receber do Estado e outros entes públicos ascendia a €156.427,88.

Acréscimos de Custos - apresenta um valor de €3.265.839,82 sendo o valor mais significativo de €2.398.239,48 (€2.178.799,84 da Câmara e €219.439,64 dos SMSBVC) referente a férias e subsídios de férias, entre outros custos respeitantes ao exercício a liquidar em 2020 e seguintes.

Proveitos Diferidos - com um valor de €83.039.311,14, sendo os valores mais relevantes correspondentes aos montantes pagos pelos consumidores como participação para os sectores de Água, Saneamento e Resíduos Sólidos, a regularizar nos exercícios de 2020 e seguintes no valor de €4.444.572,89; O correspondente aos montantes recebidos de fundos comunitários e fundos e serviços autónomos, a imputar com proveitos nos exercícios seguintes no valor de €38.047.123,66 de Fundos comunitários e €15.509.643,26 de FSA; Bem



como, a receita proveniente da concessão das infraestruturas de água e saneamento à empresa Águas do Norte SA no valor de €17.163.601,03.

Consolidação Integral – Em consequência do método da Consolidação Integral, aplicado, o total do Balanço e Demonstrações de Resultados Consolidados refletem o total dos documentos individuais deduzidos dos ativos e passivos, bem como das transmissões de bens e serviços e outras operações económicas e financeiras realizadas entre as entidades objeto de consolidação. Nomeadamente a anulação do saldo da dívida da Câmara para os S.M.S.B.V.C., no valor de €232.429,50, das contas 26 outros devedores (ativo) dos SMSSBVC e da conta 26 Administração Autárquica (passivo) da Câmara Municipal e a anulação do valor de uma operação dentro grupo autárquico, no valor de €78,29, nas contas 62 Fornecimentos e Serviços Externos e na 72 Impostos e Taxas.

- Durante o ano de 2019 os Serviços Municipalizados transferiram processos para efeitos de cobrança pelos serviços de execução fiscal do Município, tendo estes serviços cobrado a quantia de €39.514,94 (inclui juros de mora no valor de €3.025,57). Mais se informa que o saldo inicial tinha o valor de €2.717,44 (inclui juros de mora no valor de €213,60)

- Os processos em execução fiscal em 31/12/2019 ascendem ao total de €1.211.591,94, correspondentes ao débito ao tesoureiro em execução fiscal do Município de €257.562,48 e dos Serviços Municipalizados de €954.029,46.

Entidades Participadas – Em anexo mapa h) resumo das entidades participadas. Estas entidades, de acordo com o artigo 75.º da Lei 73/2013 de 3/09, não integram o perímetro de consolidação do Município.

Mapa a) - ATIVO BRUTO CONSOLIDADO DO MUNICÍPIO DE VIANA DO CASTELO

Unidade: Euro

RUBRICAS	Saldo Inicial	Reavaliação	Aumentos	Alienações	Transferências e abates	Saldo final
<b>De bens de domínio Público</b>						
Terrenos e recursos naturais	11.429.404,25		2.553.621,80			13.983.026,05
Edifícios			59.076,97			59.076,97
Outras construções e infra-estruturas	97.061.579,01		13.193.236,52			110.254.815,53
Bens do patrim. Hist., art. e cultural	814.477,27					814.477,27
Outros bens de domínio público	186.125,34					186.125,34
Imobilizações em curso	12.130.035,42		5.142.509,77		13.516.782,59	3.755.762,60
Adiantamentos por conta de bens de domínio público						
	121.621.621,29		20.948.445,06		13.516.782,59	129.053.283,76
<b>De imobilizações incorpóreas</b>						
Despesas de instalação	350.452,45					350.452,45
Despesas de investigação e de desenvolvimento	30.750,00					30.750,00
Propriedade industrial e outros direitos	300.948,89					300.948,89
Outras						246.806,44
Imobilizações em curso	291.046,50		12.915,00			303.961,50
Adiantamentos por conta imobilizações incorpóreas						
	973.197,84		12.915,00			1.232.919,28
<b>De imobilizações corpóreas</b>						
Terrenos e recursos naturais	16.010.754,75		575.265,15		170.000,00	16.416.019,90
Edifícios e outras construções	149.488.968,65		3.104.871,05		1.053.350,00	151.540.489,70
Equipamento básico	21.770.669,03		1.734.623,73	2.204,30	39.825,29	23.463.263,17
Equipamento de transporte	8.280.196,36		757.492,65	95.902,30	137.591,49	8.804.195,22
Ferramentas e utensílios	877.272,06		65.316,10			942.588,16
Equipamento administrativo	6.869.808,42		410.710,77		4.297,31	7.276.221,88
Taras e vasilhames	327,52					327,52
Outras imobilizações corpóreas	200.925,92		113.309,79			314.235,71
Imobilizações em curso	33.748.467,49		10.547.741,68		2.842.671,99	41.453.537,18
Adiantamentos por conta imobilizações corpóreas						
	237.247.390,20		17.309.330,92	98.106,60	4.247.736,08	250.210.878,44
<b>De investimentos financeiros</b>						
Partes de capital	23.534.759,85		1.625.547,32			25.160.307,17
Obrigações e títulos de participação	1.453.131,00					1.453.131,00
Investimentos em imóveis						
Terrenos e recursos naturais						
Edifícios e outras construções						
Outras aplicações financeiras						
Depósitos em instituições financeiras						
Títulos da dívida pública						
Outros títulos						
Imobilizações em curso						
Adiantamentos por conta de investimentos financeiros						
	24.987.890,85		1.625.547,32			26.613.438,17
<b>TOTAL</b>	<b>384.830.100,18</b>		<b>39.896.238,30</b>	<b>98.106,60</b>	<b>17.764.518,67</b>	<b>407.110.519,65</b>

**Mapa b) - AMORTIZAÇÕES E PROVISÕES CONSOLIDADAS DO  
MUNICÍPIO DE VIANA DO CASTELO**

Unidade: Euro

RUBRICAS	Saldo Inicial	Reforço	Regularizações	Saldo final
<b>De bens de domínio Público</b>				
Terrenos e recursos naturais				
Edifícios		59.321,25		59.321,25
Outras construções e infra-estruturas	57.538.086,47	4.532.936,10		62.071.022,57
Bens do patrim. Hist., art. e cultural	583,98			583,98
Outros bens de domínio público	21.878,67	2.592,12		24.470,79
	57.560.549,12	4.594.849,47		62.155.398,59
<b>De imobilizações incorpóreas</b>				
Despesas de instalação	185.052,87	45.563,20		230.616,07
Despesas de investigação	30.750,00			30.750,00
Propriedade industrial e outros direitos	142.265,27	78.217,27		220.482,54
	358.068,14	123.780,47		481.848,61
<b>De imobilizações corpóreas</b>				
Terrenos e recursos naturais				
Edifícios e outras construções	36.283.640,53	3.014.643,45		39.298.283,98
Equipamento básico	13.681.975,40	1.058.065,17	42.029,59	14.698.010,98
Equipamento de transporte	5.962.487,03	428.675,03	233.240,94	6.157.921,12
Ferramentas e utensílios	605.190,69	55.480,04		660.670,73
Equipamento administrativo	5.692.930,80	367.372,13	4.297,31	6.056.005,62
Taras e vasilhames	327,52			327,52
Outras imobilizações corpóreas	99.662,03	18.275,58		117.937,61
	62.326.214,00	4.942.511,40	279.567,84	66.989.157,56
<b>De investimentos financeiros</b>				
Partes de capital				
Obrigações e títulos de participação				
Investimentos em imóveis				
Terrenos e recursos naturais				
Edifícios e outras construções				
Outras aplicações financeiras				
Depósitos em instituições financeiras				
Títulos da dívida pública				
Outros títulos				
<b>TOTAL</b>	<b>120.244.831,26</b>	<b>9.661.141,34</b>	<b>279.567,84</b>	<b>129.626.404,76</b>

**Mapa c) - IMOBILIZAÇÕES EM PODER DE TERCEIROS CONSOLIDADAS DO MUNICÍPIO DE VIANA DO CASTELO**

Unidade: Euro

Rúbrica	Entidade	Data de Aquisição	Valor de Aquisição
<b>DE IMOBILIZAÇÕES CORPÓREAS</b>			
<b>EQUIPAMENTO ADMINISTRATIVO</b>			
1 - Computador Intel PIV 3.2 GHZ DDR com monitor 17" TFT	Junta de Freguesia de Afife	30-01-2004	2.585,01
1 - Impressora HP Lasejet 1300m		30-01-2004	636,64
<b>Total</b>			<b>3.221,65</b>

**Mapa d) - CONTRATOS DE LOCAÇÃO FINANCEIRA CONSOLIDADOS DO MUNICÍPIO DE VIANA DO CASTELO**

Unidade: Euro

Entidade	Validade do Contrato	Finalidade do Contrato	Rendas			
			No periodo		Em periodos anteriores	
			Amortização	Juro	Amortização	Juro
Banco BPI, SA.	05-02-2016 a 05-02-2019	Aquisição viatura 235	40.506,04	116,43	269.295,95	6.688,10
Banco BPI, SA.	05-07-2016 a 05-07-2021	2 viaturas escolares	14.219,50	411,26	35.035,41	1.541,50
Banco Santaander Totta, SA.	01-06-2017 a 01-03-2020	Aquisição viatura 421	82.075,67	933,69	141.689,99	3.576,39
Banco Santaander Totta, SA.	12-05-2016 a 15-05-2019	3 viaturas renault master	21.815,75	580,41	48.625,66	1.824,00
Banco Santaander Totta, SA.	15-03-2018 a 15-03-2021	Mercedes Atego 1224LNR	50.412,12	886,05	50.311,15	987,04
Banco Santaander Totta, SA.	2019-03-12 a 2022-03-12	3 viaturas	13.763,61	133,89	0,00	0,00
Caixa Leasing e Factoring, IFIC, SA.	18-07-2016 a 18-07-2019	3 viaturas mitsubishi canter	39.235,49	513,29	96.290,72	1.845,76
Caixa Leasing e Factoring, IFIC, SA.	31-12-2018 a 20-12-2021	5 viaturas Renault Zoe	57.380,99	770,46	0,00	0,00
Caixa Leasing e Factoring, IFIC, SA.	2019-01-24 a 2022-01-24	10 viaturas Opel	29.432,22	177,48	0,00	0,00
Caixa Leasing e Factoring, IFIC, SA.	2018-12-31 a 2021-12-31	2 viaturas Toyota Yaris Hibrido	9.191,92	134,87	0,00	0,00
<b>Total</b>			<b>358.033,31</b>	<b>4.657,83</b>	<b>641.248,88</b>	<b>16.462,79</b>

Mapa e) - APURAMENTO CONSOLIDADO DO CUSTO DAS  
EXISTÊNCIAS E MATÉRIAS CONSUMIDAS

Unidade: Euro

<b>Movimentos</b>	<b>Mercadorias</b>	<b>Materias Primas subsidiárias e de consumo</b>
Existências iniciais		327.870,41
Compras		537.084,88
Regularizações de existências		38.641,67
Existências finais		280.204,65
<b>Custo do exercício</b>		<b>623.392,31</b>



Mapa f) - DEMONSTRAÇÃO DE RESULTADOS FINANCEIROS CONSOLIDADOS DO MUNICÍPIO DE VIANA DO CASTELO

Unidade: Euro

CUSTOS E PERDAS	Ano		PROVEITOS E GANHOS	Ano	
	2019	2018		2019	2018
681 - Juros Suportados	191.823,47	205.610,86	781 - Juros obtidos	1.090,75	7.373,04
682 - Perdas em entidades participadas			782 - Ganhos em entidades participadas		
683 - Amortizações de investimento em imóveis			783 - Rendimentos de imóveis	1.178.821,28	1.050.938,39
684 - Provisões para aplicações financeiras			784 - Rendimentos de participações de Capital	40.629,01	65.270,73
685 - Diferenças de câmbio desfavoráveis			785 - Diferenças de câmbio favoráveis		
687 - Perdas na alienação de aplicações de Tesouraria			786 - Desc. de Pto. Pagamento obtidos		291,90
688 - Outros custos e perdas financeiras	5.195,86	4.489,21	787 - Ganhos na alien. Aplic. Tesouraria		
<b>Resultados financeiros</b>	<b>1.028.779,98</b>	<b>925.382,96</b>	788 - Outros proveitos e ganhos financeiros	10.232,30	11.608,97
<b>TOTAL</b>	<b>1.230.773,34</b>	<b>1.135.483,03</b>	<b>TOTAL</b>	<b>1.230.773,34</b>	<b>1.135.483,03</b>

Mapa g) - DEMONSTRAÇÃO DE RESULTADOS EXTRAORDINÁRIOS CONSOLIDADOS DO MUNICÍPIO DE VIANA DO CASTELO

Unidade: Euro

CUSTOS E PERDAS	Ano		PROVEITOS E GANHOS	Ano	
	2019	2018		2019	2018
691 - Transferências de capital concedidas	5.458.890,88	4.838.840,34	791 - Restituição de impostos		
692 - Dívidas incobráveis			792 - Recuperação de dívidas		
693 - Perdas em existências	4.922,95	15.018,95	793 - Ganhos em existências	11.216,58	17.576,97
694 - Perdas em imobilizações	996.123,26	1.991.162,28	794 - Ganhos Imobilizações	225.405,92	954.716,45
695 - Multas e penalidades	250,00	1.250,00	795 - Benefícios e penalizações Contratuais	57.673,24	65.608,24
696 - Aumentos Amortizações Provisões	166.477,19		796 - Reduções amort. Provisões	108.670,43	83.377,58
697 - Correções rel. Exerc. Anteriores	14.252,97	39.768,71	797 - Correções relat. Exerc. Anteriores	7.097,82	43.901,06
698 - Outros custos e perdas extraordinários	484.143,90	80.483,14	798 - Outros proveitos Ganhos extraordinários	5.300.096,86	5.163.766,93
<b>Resultados extraordinários</b>	<b>-1.414.900,30</b>	<b>-637.576,19</b>	<b>TOTAL</b>	<b>5.710.160,85</b>	<b>6.328.947,23</b>
<b>TOTAL</b>	<b>5.710.160,85</b>	<b>6.328.947,23</b>	<b>TOTAL</b>	<b>5.710.160,85</b>	<b>6.328.947,23</b>

Mapa h) - ENTIDADES PARTICIPADAS PELO MUNICÍPIO DE VIANA DO CASTELO  
(Participadas que não integram o Perímetro de Consolidação)

Unidade: Euro

DESIGNAÇÃO	Participação		Capital			Ativo Total	Passivo		Resultados líquidos	Ano referência
	Valor	%	Social	Próprio			Corrente C.P.	Corrente M.L.P.		
RESULIMA <sup>1</sup>	330.000,00	13,20%	2.500.000,00	10.998.244,00		28.946.775,00	7.667.041,00	10.281.489,00	130.861,00	2019
AGUAS DO NORTE <sup>2</sup>	1.343.774,50	1,25%	107.899.980,00	264.604.411,00		1.572.782.432,00	80.778.008,00	1.227.400.012,00	5.208.557,00	2019
VIANAPOLIS <sup>3</sup>	6.000.000,00	40,00%	15.000.000,00	36.096.441,74		74.560.497,10	7.407.518,78	31.056.536,58	0,00	2015
POLIS LITORAL NORTE <sup>4</sup>	4.971.335,09	20,80%	26.100.000,00	44.643.109,68		45.290.941,07	647.831,39	0,00	0,00	2015

Nota 1- link relatório de contas - resulima.pt/media/13018/r-c-2019-resulima-vf.pdf

Nota 2- link relatório de contas - http://www.adnorte.pt/downloads/file885\_pt.pdf

Nota 3- ao valor da participação acresce o valor de suprimentos que em 31 de dezembro ascidia ao montante de € 10.889.650,26€

Nota 4- o valor da participação subscrita é de € 5.428.800,00



CÂMARA MUNICIPAL  
VIANA DO CASTELO

*[Handwritten signature]*

*[Handwritten signature]*

*[Handwritten signature]*

# CERTIFICAÇÃO LEGAL DAS CONTAS

**CERTIFICAÇÃO LEGAL DAS CONTAS**

**RELATO SOBRE A AUDITORIA DAS DEMONSTRAÇÕES FINANCEIRAS CONSOLIDADAS**

**Opinião com reservas**

Auditámos as demonstrações financeiras consolidadas anexas do Município de Viana do Castelo, que compreendem o balanço consolidado em 31 de dezembro de 2019 (que evidencia um total de 287.887.023,36 euros e um total de fundos próprios de 168.923.619,03 euros, incluindo um resultado líquido de 4.008.240,39 euros), a demonstração consolidada dos resultados por naturezas e o mapa de fluxos de caixa consolidado de operações orçamentais relativos ao ano findo naquela data, e o anexo às demonstrações financeiras consolidadas que incluem um resumo das políticas contabilísticas significativas.

Em nossa opinião, exceto quanto ao efeito do ajustamento que poderia revelar-se necessário caso não existisse a limitação descrita no parágrafo bases para a opinião com reservas, as demonstrações financeiras consolidadas anexas apresentam de forma verdadeira e apropriada, em todos os aspetos materiais, a posição financeira consolidada do Município de Viana do Castelo em 31 de dezembro de 2019 e o seu desempenho financeiro e fluxos de caixa consolidados relativos ao ano findo naquela data de acordo com o POCAL.

**Bases para a opinião com reservas**

Relativamente aos bens de domínio público afetos ao Município de Viana do Castelo, não existe garantia que as Demonstrações Financeiras reflitam a universalidade daqueles bens, tanto em quantidade, como em valor, pelo que não podemos formar opinião acerca do impacto que o seu reconhecimento teria nas contas de Bens de Domínio Público e outras rubricas relacionadas, designadamente com as amortizações, Subsídios ao Investimento e Património e em consequência nos Resultados e nos Fundos Próprios.

A nossa auditoria foi efetuada de acordo com as Normas Internacionais de Auditoria (ISA) e demais normas e orientações técnicas e éticas da Ordem dos Revisores Oficiais de Contas. As nossas responsabilidades nos termos dessas normas estão descritas na secção "Responsabilidades do auditor pela auditoria das demonstrações financeiras" abaixo. Somos independentes da Entidade nos termos da lei e cumprimos os demais requisitos éticos nos termos do código de ética da Ordem dos Revisores Oficiais de Contas.

Estamos convictos de que a prova de auditoria que obtivemos é suficiente e apropriada para proporcionar uma base para a nossa opinião com reservas.

### **Responsabilidade do órgão executivo**

#### **O órgão executivo é responsável pela:**

- preparação de demonstrações financeiras consolidadas que apresentem de forma verdadeira e apropriada a posição financeira, o desempenho financeiro e os fluxos de caixa do Grupo (Autárquico) de acordo com as Normas de Contabilidade e Relato Financeiro do Plano Oficial de Contabilidade da Autárquicas Locais (POCAL);
- elaboração do relatório de gestão consolidado nos termos legais e regulamentares;
- criação e manutenção de um sistema de controlo interno apropriado para permitir a preparação de demonstrações financeiras consolidadas isentas de distorção material devido a fraude ou erro;
- adoção de políticas e critérios contabilísticos adequados nas circunstâncias; e
- avaliação da capacidade do Grupo (Autárquico) de se manter em continuidade, divulgando, quando aplicável, as matérias que possam suscitar dúvidas significativas sobre a continuidade das atividades.

### **Responsabilidades do auditor pela auditoria das demonstrações financeiras**

A nossa responsabilidade consiste em obter segurança razoável sobre se as demonstrações financeiras consolidadas como um todo estão isentas de distorções materiais devido a fraude ou erro, e emitir um relatório onde conste a nossa opinião. Segurança razoável é um nível elevado de segurança mas não é uma garantia de que uma auditoria executada de acordo com as ISA detetará sempre uma distorção material quando exista. As distorções podem ter origem em fraude ou erro e são consideradas materiais se, isoladas ou conjuntamente, se possa razoavelmente esperar que influenciem decisões económicas dos utilizadores tomadas com base nessas demonstrações financeiras.

Como parte de uma auditoria de acordo com as ISA, fazemos julgamentos profissionais e mantemos ceticismo profissional durante a auditoria e também:

- identificamos e avaliamos os riscos de distorção material das demonstrações financeiras consolidadas, devido a fraude ou a erro, concebemos e executamos procedimentos de auditoria que respondam a esses riscos, e obtemos prova de auditoria que seja suficiente e apropriada para proporcionar uma base para a nossa opinião. O risco de não detetar uma distorção material devido a fraude é maior do que o risco de não detetar uma distorção material devido a erro, dado que a fraude pode envolver conluio, falsificação, omissões intencionais, falsas declarações ou sobreposição ao controlo interno;
- obtemos uma compreensão do controlo interno relevante para a auditoria com o objetivo de conceber procedimentos de auditoria que sejam apropriados nas circunstâncias, mas não para expressar uma opinião sobre a eficácia do controlo interno do Grupo (Autárquico);
- avaliamos a adequação das políticas contabilísticas usadas e a razoabilidade das estimativas contabilísticas e respetivas divulgações feitas pelo órgão executivo;
- concluímos sobre a apropriação do uso, pelo órgão executivo, do pressuposto da continuidade e, com base na prova de auditoria obtida, se existe qualquer incerteza material relacionada com acontecimentos ou condições que possam suscitar dúvidas significativas sobre a capacidade do Grupo (Autárquico) para dar continuidade às suas atividades. Se concluímos que existe uma incerteza material, devemos chamar a atenção no nosso relatório

ADÉRITO JORGE DE ABREU CARDOSO

Revisor Oficial de Contas nº 646

para as divulgações relacionadas incluídas nas demonstrações financeiras consolidadas ou, caso essas divulgações não sejam adequadas, modificar a nossa opinião. As nossas conclusões são baseadas na prova de auditoria

obtida até à data do nosso relatório. Porém, acontecimentos ou condições futuras podem levar a que o Grupo descontinue as suas atividades;

- avaliamos a apresentação, estrutura e conteúdo global das demonstrações financeiras consolidadas, incluindo as divulgações, e se essas demonstrações financeiras representam as transações e acontecimentos subjacentes de forma a atingir uma apresentação apropriada;
- obtemos prova de auditoria suficiente e apropriada relativa à informação financeira das entidades ou atividades dentro do Grupo (Autárquico) para expressar uma opinião sobre as demonstrações financeiras consolidadas. Somos responsáveis pela orientação, supervisão e desempenho da auditoria do Grupo (Autárquico) e somos os responsáveis finais pela nossa opinião de auditoria;
- comunicamos com os encarregados da governação, entre outros assuntos, o âmbito e o calendário planeado da auditoria, e as conclusões significativas da auditoria incluindo qualquer deficiência significativa de controlo interno identificado durante a auditoria.

A nossa responsabilidade inclui ainda a verificação da concordância da informação constante do relatório de gestão com as demonstrações financeiras consolidadas.

## RELATO SOBRE OUTROS REQUISITOS LEGAIS E REGULAMENTARES

### Sobre o relatório de gestão

Em nossa opinião, o relatório de gestão consolidado foi preparado de acordo com as leis e regulamentos aplicáveis em vigor e a informação nele constante é coerente com as demonstrações financeiras auditadas, não tendo sido identificadas incorreções materiais.

Viana do Castelo, 1 de junho de 2020



(Dr. Adérito Jorge de Abreu Cardoso, ROC nº 646)